

Hisense

Qingdao Hisense HVAC Equipment Co., Ltd.
Hisense Tower, Циндао, Китай

<http://www.hisense-vrf.com> export@hisensehitachi.com [HisenseVRFGlobal](#) [@HisenseVRFGlobal](#) [Hisense VRF](#)

CE CB



HCAC-CA-GC1TH

★ Дизайн и технические характеристики могут быть изменены без предварительного уведомления. Изображения и диаграммы предназначены только для справки и могут быть изменены без предварительного уведомления. Все права защищены. Qingdao Hisense HVAC Equipment Co., Ltd.

Hisense VRF

Современное решение для кондиционирования воздуха



Thissense

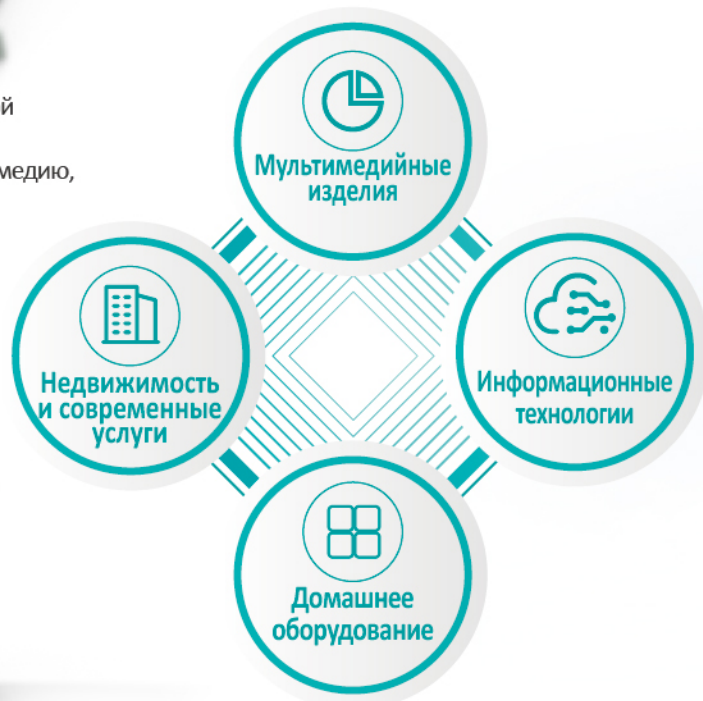
СОВРЕМЕННОЕ РЕШЕНИЕ ДЛЯ КОМПАНИЙ ВОЗДУХА ОБЫШЕЙ КАТАЛОГ

Hisense VRF

ПРОФИЛЬ КОМПАНИИ



Hisense Group - известная крупная компания в области электронной информационной индустрии. Поддерживаемая различными технологиями, промышленная модель Hisense охватывает мультимедиа, бытовую технику, интеллектуальные IT-системы, недвижимость и современные услуги. Основанная на технологиях и ориентированная на инновационную культуру, её научная и эффективная система технологических инноваций позволяет Hisense занимать лидирующие позиции среди конкурентов.



Компания Qingdao Hisense HVAC Equipment Co., Ltd. большое совместное предприятие, объединяющее разработку технологий для коммерческих и жилых центральных кондиционеров, производство продукции, маркетинг, а также обслуживание пользователей в целом. При полной поддержке всех акционеров, таких как Hisense и Johnson Control Hitachi, Hisense VRF стремится стать лидером рынка в этой отрасли.

Решение для
кондиционирования
воздуха





НАДЕЖНОСТЬ

Контур хладагента
Усовершенствованная защита от коррозии
Электрика и электроника
Система и эксплуатация
Надежность внутреннего блока



КОМФОРТ

Интеллектуальная подача воздуха
Низкий уровень шума
Приток свежего воздуха
Автоматический контроль температуры хладагента (ART)
VIP режим



НАРУЖНЫЙ БЛОК

Серия Hi-FLEXi S с рекуперацией тепла
Серия Hi-FLEXi S
Серия Hi-FLEXi S MAVO
Серия Hi-FLEXi X
Серия Hi-Smart H
Серия Hi-FLEXi W



СИСТЕМА УПРАВЛЕНИЯ

Индивидуальное управление
Централизованное управление
Интеллектуальное управление

ЭФФЕКТИВНОСТЬ

Эффективный теплообменник
Интеллектуальная система размораживания
Устойчивый обдув теплообменника

ГИБКОСТЬ

Гибкость дизайна
Удобство монтажа
Простота технического обслуживания

ВНУТРЕННИЙ БЛОК

4-поточный кассетный блок/ Компактный 4-поточный кассетный блок
1-поточный кассетный блок
2-поточный кассетный блок
Консольный блок
Канальный низконапорный AC/DC
Канальный высокого/низкого статического давления
Настенный блок
Напольно-потолочный блок
Напольный блок скрытого монтажа
Блоки с функцией притока свежего воздуха
Вентилятор для системы рекуперации
Монтажный комплект АНУ

ВСПОМОГАТЕЛЬНАЯ ЧАСТЬ

Инженерные инструменты
Дополнительные детали



Hisense VRF

НАДЕЖНОСТЬ

Контур хладагента

Усовершенствованная защита от коррозии


Электрика и электроника

Система и эксплуатация

Надежность внутреннего блока

Решение для
кондиционирования
воздуха

Контур хладагента



Революционный компрессор HVAC

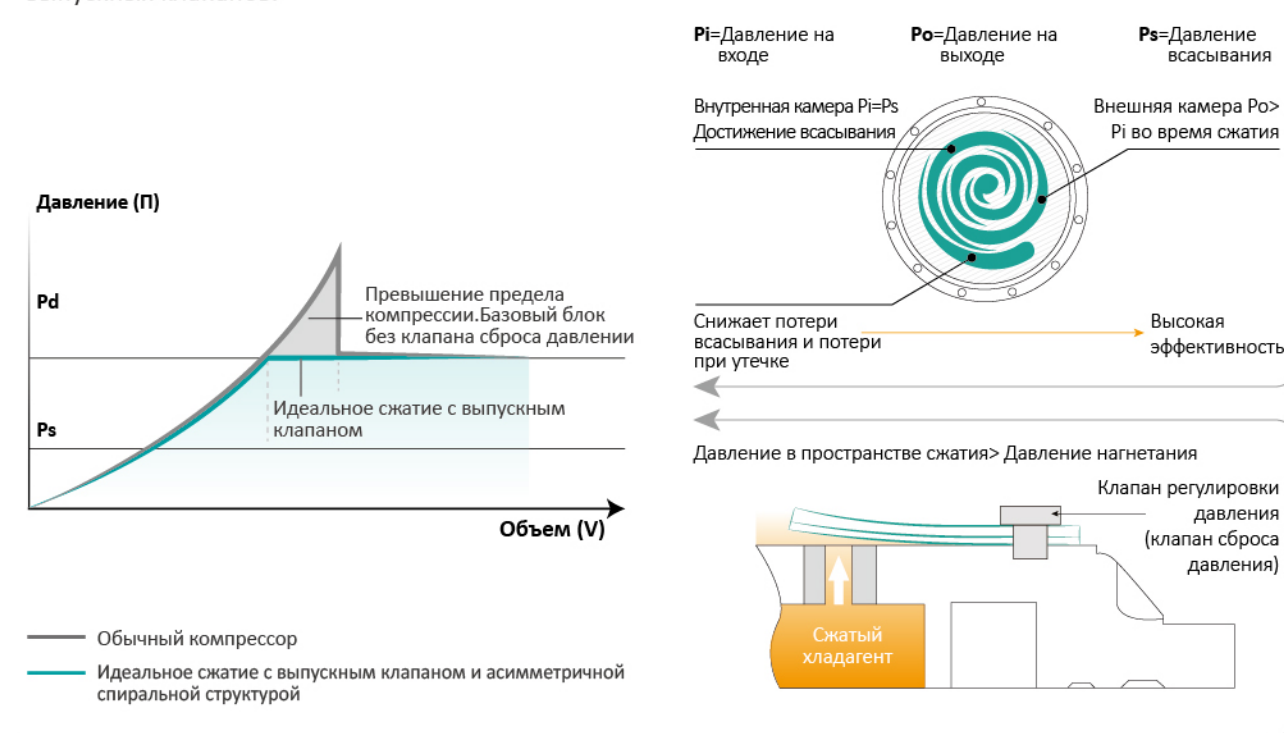
Технология впрыска пара

Спиральный компрессор нового поколения с запатентованной технологией впрыска пара и на 25% большей производительностью по сравнению с обычным спиральным компрессором той же потребляемой мощности.



Эффективное использование энергии

Расход мощности уменьшается за счет минимизации утечек и избыточного сжатия. Минимизация, в свою очередь, происходит путём сжатия хладагента с помощью асимметричной спирали и запатентованных выпускных клапанов.



Улучшенная способность удерживать уровень масла



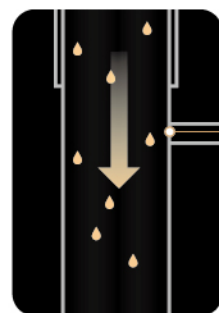
Отделение и возврат масла

Отделение масла



Первая стадия отделения масла

Разделение масла в первой ступени осуществляется за счет эффективной структуры камеры высокого давления внутри компрессора. При этом только небольшое количество масла выводится из компрессора.

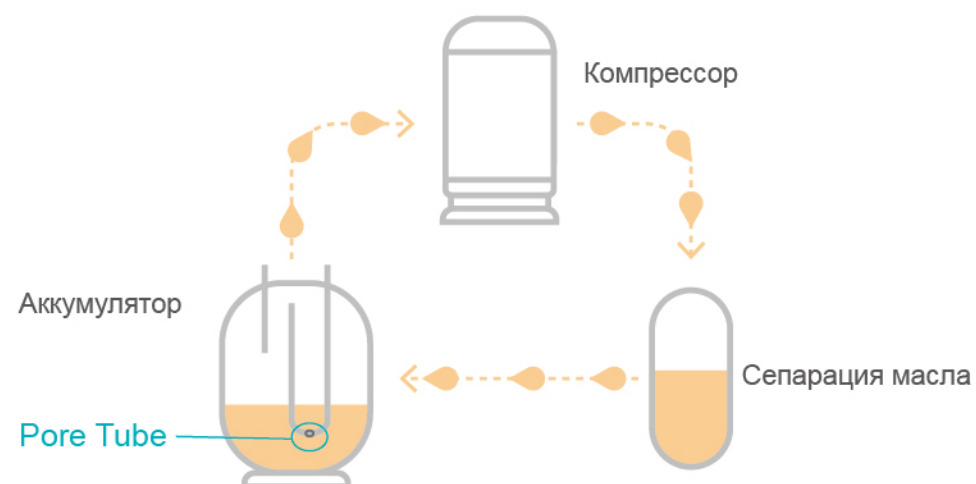


Вторая стадия отделения масла

Во время разделения масла на второй ступени небольшое его количество, выходящее из компрессора, отделяется высокоэффективным центробежным маслоотделителем с большой производительностью и эффективностью более 99%.

Возврат масла

Аккумулятор использует технологию возврата масла через специальную трубку с отверстием и со встроенным тонким фильтром, который не только обеспечивает баланс масла между компрессорами и в одном модуле, но также играет важную роль в балансе масла между модулями. Кроме этого, система осуществляет возврат масла в зависимости от частоты компрессора и с соответствующего времени работы. Операция возврата масла занимает 60 секунд с возможностью возврата в предыдущее рабочее состояние после ее завершения. Зимой в режиме обогрева эта операция осуществляется без переключения на охлаждение, что гарантирует эффективность обогрева.




Улучшенное антикоррозийное решение

Антикоррозийное решение Hisense - ваш идеальный выбор, когда речь идет об использовании возле моря и химическом производстве, обеспечивая максимальный комфорт без ущерба для срока службы и одновременно снижая стоимость обслуживания. Помимо теплообменника, компоненты сверху донизу подвергаются эффективной обработке и тестируются в соответствии со стандартами ISO, ASTM и GB.



- 1 Передняя панель** Оцинкованная сталь, обработанная цирконием и 100 мкм ~ 180 мкм эпоксидно-цинковым покрытием + покрытие из чистого полиэстера.
- 2 Теплообменник** Ребра покрыты эпоксидной смолой и гидрофильной пленкой.
- 3 Электрический щит** Оцинкованная сталь, обработанная цирконием и чистым полиэстером 50 ~ 120 мкм.
- 4 Двигатель вентилятора** Покрытие акриловой смолой. Толщина покрытия: 10 ~ 30 мкм
- 5 Верхняя решетка**
- 6 Опора двигателя**
- 7 Защитная сетка**

Электрика и электроника

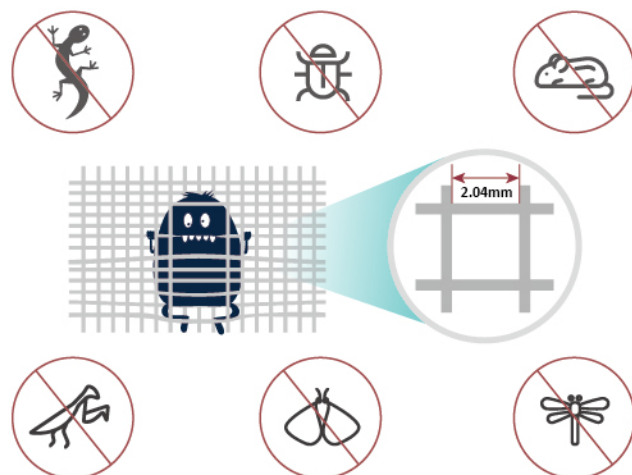



Запатентованная технология 360°

Более надежная система охлаждения Защита от насекомых

Для поддержания срока службы электроники Hisense VRF использует технологию охлаждения хладагентом. Таким образом, обеспечивается эффективное охлаждение даже при высокой температуре окружающей среды.

Специально разработанные сетки размещаются на отверстиях, куда легко могут попасть насекомые. Такое решение эффективно предотвращает ненужные повреждения электрических компонентов.



Электромагнитные меры предосторожности

Блок кондиционирования воздуха производства Hisense VRF требует надежной электромагнитной защиты для гарантированной качественной работы, чтобы электромагнитные волны от других устройств, окружающих блок, не мешали нормальной работе и функционированию нашего блока и наоборот. Другой типичной причиной повреждения электронных компонентов является внезапный сильный внешний источник энергии, воздействующий на электронные компоненты, такой как удар молнии во время грозы. В связи с этим, испытание вкратковременным напряжением в 4000 В является обязательным в нашей международной испытательной лаборатории.



Безопасность всегда является приоритетом

Электричество может не причинить вреда человеку при низком напряжении. Однако, электрические щиты на больших кондиционерах работают под высоким напряжением и компонентом с высокой степенью воздействия на человека, такие как защитные панели. Утечка электричества в дождливые дни подвергает человека высокому риску. Поэтому, утечка тока, радиоактивное излучение, правильное заземление, тест на экстремально высокую температуру, замедление возгорания и электрическая изоляция являются строго необходимыми испытаниями оборудования Hisense VRF, которые должны соответствовать стандартам и сертификациям.



Система и эксплуатация



Строгий тест на надежность

Не влияющие на надежность перевозки

Как известно, предметы, перевозимые логистическим транспортом по суше и морю, подвергаются постоянной вибрации во время транспортировки, в следствие чего ускоряется изнашивание данных деталей. В конечном итоге, снижается надежность устройства. Чтобы убедиться в способности Hisense VRF выполнять больше, чем просто справляться с такими условиями, необходимы строгие лабораторные оценки с использованием симуляторов, имитирующих реальные условия доставки до 6000 км, 500 минут пути и 240 минут до моря.



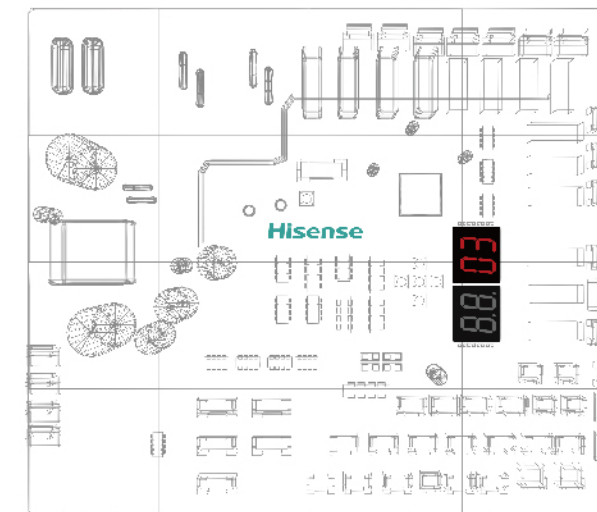
Способность выдерживать экстремальные погодные условия

Кондиционеры Hisense VRF неоднократно подвергаются экстремальным заводским лабораторным испытаниям с различными параметрами настройки и состояния, такими как экстремально низкая наружная температура, высокая температура в помещении и наоборот. Такие испытания дают уверенность в том, что Hisense VRF может продолжать работать в любую погоду без каких-либо отклонений.

Самодиагностика и меры самозащиты

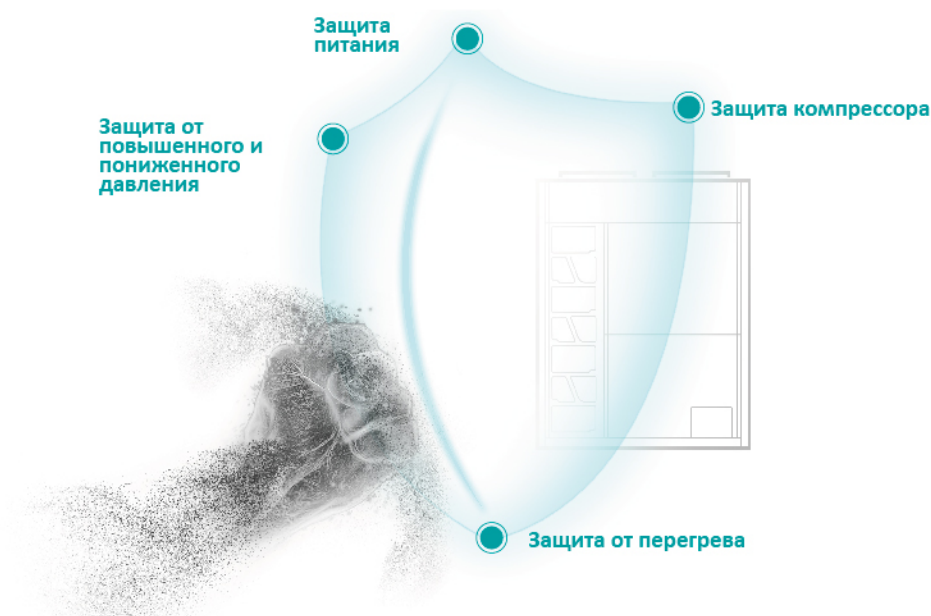
Самодиагностика

Мониторинг работы и техническое обслуживание упрощаются благодаря тому, что блок переменного тока сообщает вам, что и где с ним не так. При возникновении ошибки или поломки будут отображаться коды аварийных сигналов. Такая функция чрезвычайно полезно для монтажников во время пробного запуска, а также для конечных пользователей, чтобы понять, что происходит. Помимо кодов аварийных сигналов на контроллерах и в наружном блоке отслеживаются рабочее состояние и параметры, такие как температура, давление, частота компрессора и т. д., что упрощает техническое обслуживание и устраняет неисправности.



Меры самозащиты

Hisense VRF способен защитить себя с помощью встроенных алгоритмов для принятия необходимых защитных решений и мер на основе различных показаний и параметров датчика. Включая защиту компрессора, защиту от перегрева, защиту от избыточного и пониженного давления и защиту от удара электрическим током.

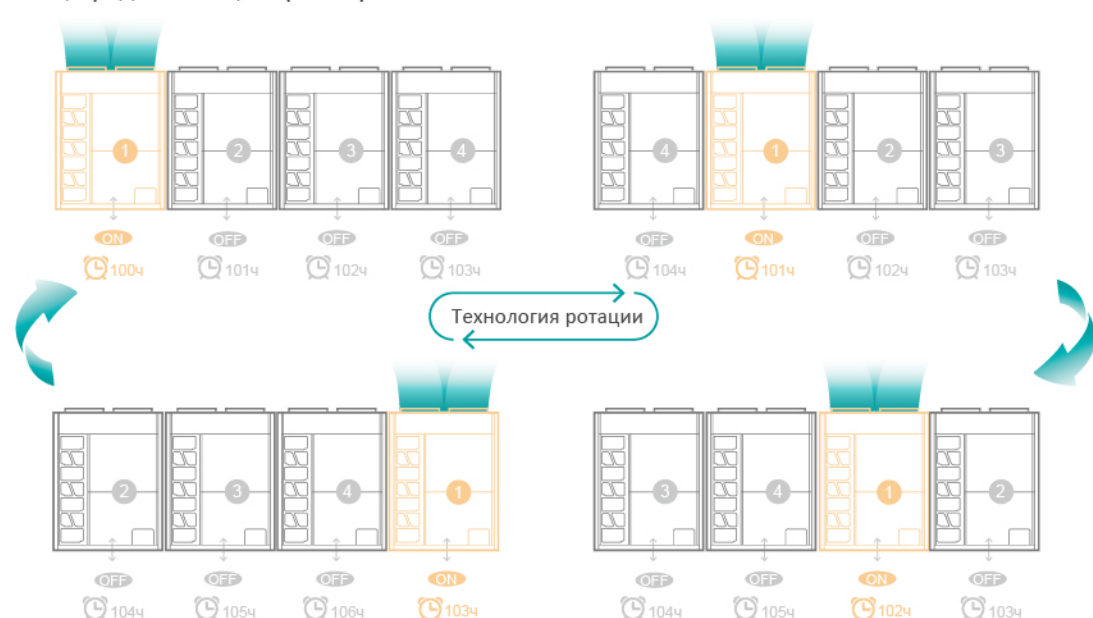


Система и эксплуатация

Технология ротации & Технология двойной резервной защиты

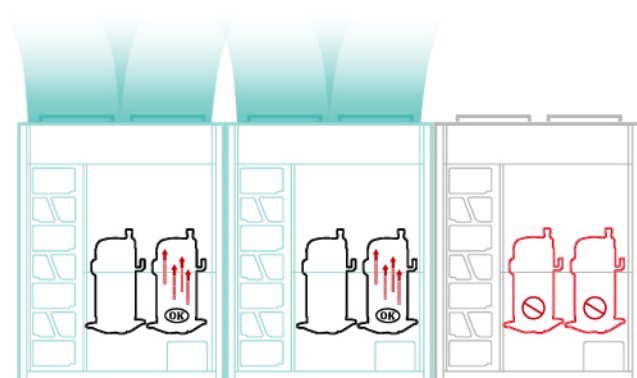
Умная технология ротации

Время работы каждого модуля разумно сбалансировано, чтобы предотвратить перегрузку отдельных блоков и, следовательно, продлить общий срок службы всей системы.

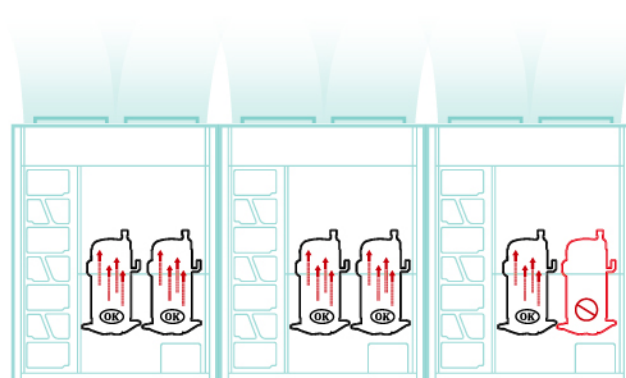


Операция двойного резервного копирования

Hisense VRF позволит вам чувствовать себя комфортно в помещении, несмотря на то, что компрессор или любой другой элемент в модуле выйдет из строя, поскольку другие компрессоры и агрегаты будут компенсировать их работу



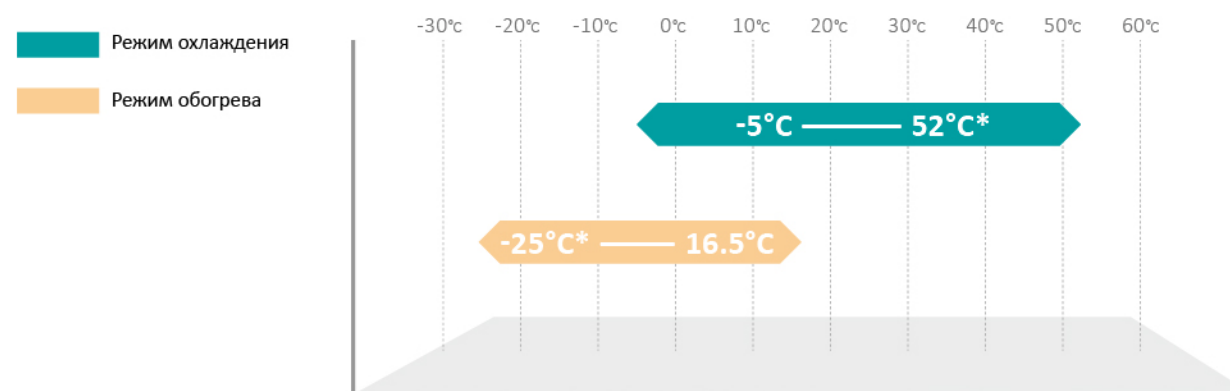
Для модульных комбинаций



Для блоков с двумя компрессорами

Более широкий рабочий диапазон

Расширенный рабочий диапазон создает возможность более широкого применения, в режиме охлаждения рабочий диапазон составляет от -5°C до 52°C, а в режиме нагрева рабочий диапазон составляет от -25°C до 16,5°C, что позволяет работать в экстремальных условиях.



Примечание


Когда температура находится между 48°C~52°C и -20°C~-25°C, модуль находится в режиме прерывистой работы.

Предотвращение накопления снега

Чтобы обеспечить надежную работу наружного блока при суровых условиях окружающей среды, возможна установка датчиков снега для предотвращения его накопления.

Примечание

Порты подключения датчиков доступны для подключения, но датчики снега не поставляются.

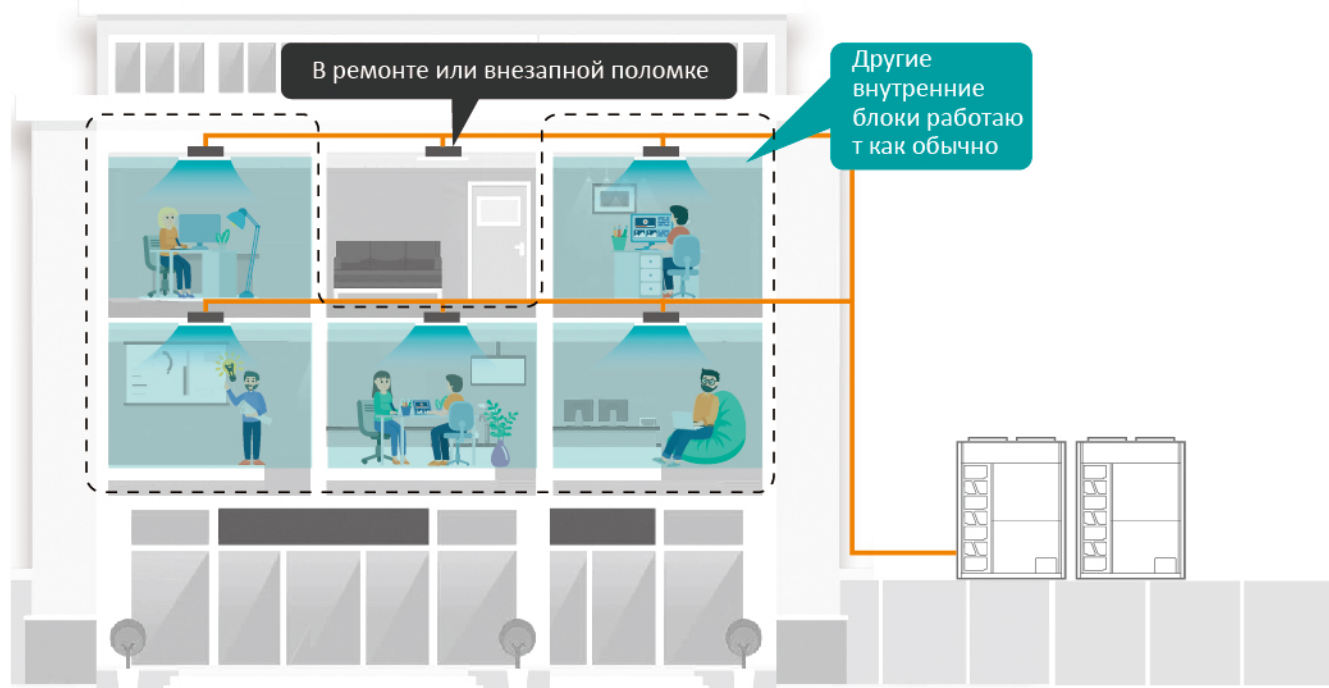


Надежность внутреннего блока



Аварийное отключение без помех

Для обеспечения непрерывной работы всей системы, даже если в системе происходит сбой, Hisense VRF способен изолировать неисправный блок от других, на время проведения ремонта и поддерживая непрерывную работу других блоков. Особенно удобно для розничных магазинов или офисов, в которых несколько внутренних блоков используют одну и ту же систему. Если во время ремонта помещения происходит сбой или отключение питания, такое решение не влияет на работу остальных помещений той же системы, которые продолжают работать в обычном режиме.

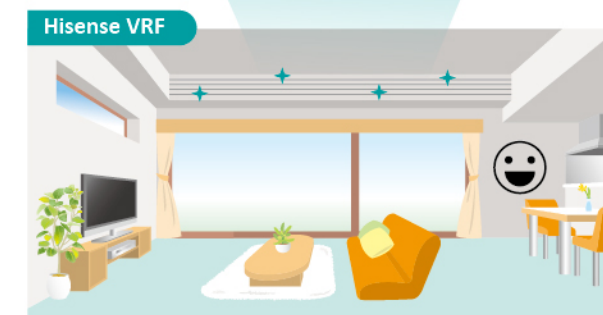



*Предварительная настройка не требуется



Защита от утечки конденсированной воды

Внутренние блоки имеют встроенные поплавковые реле утечки воды. Сигнал аварии будет отображаться на контроллере, когда конденсат достигает определенного уровня. Это позволяет сохранить потолок и ковры от промокания в случае засорения сливных труб или поломки сливного насоса.



Эффективные дренажные решения

Антикоррозийный поддон

Обычные сливные поддоны из металла подвержены коррозии из-за постоянного воздействия влаги и воздуха. Это также способствует размножению плесени и водорослей. Встроенные сливные поддоны внутреннего блока Hisense, выполненные из вспененного ABS-пластика, лучше всего защищают от коррозии, эффективно предотвращая рост плесени и водорослей. Кроме того наблюдается явное улучшение теплоизоляционных свойств и износостойкость.

Прозрачная дренажная труба

Для облегчения осмотра дренажа внутренние блоки Hisense используют прозрачные соединения. Это ускоряет монтаж и техническое обслуживание, обеспечивает надежное подключение дренажных шлангов и проверку на засорение.

Hisense VRF

ЭФФЕКТИВНОСТЬ

Эффективный теплообменник

Интеллектуальная система размораживания

Устойчивый обдув теплообменника


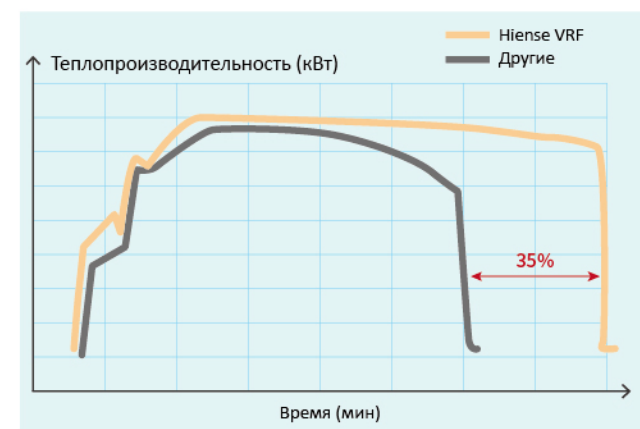
Решение для
кондиционирования
воздуха

Эффективный теплообменник

Высокоэффективное оребрение

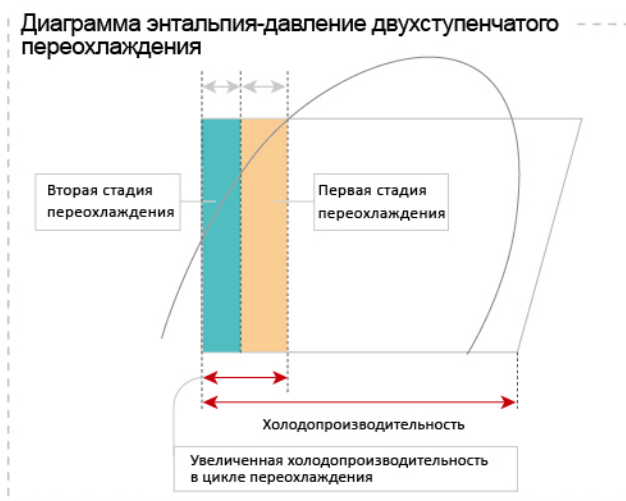
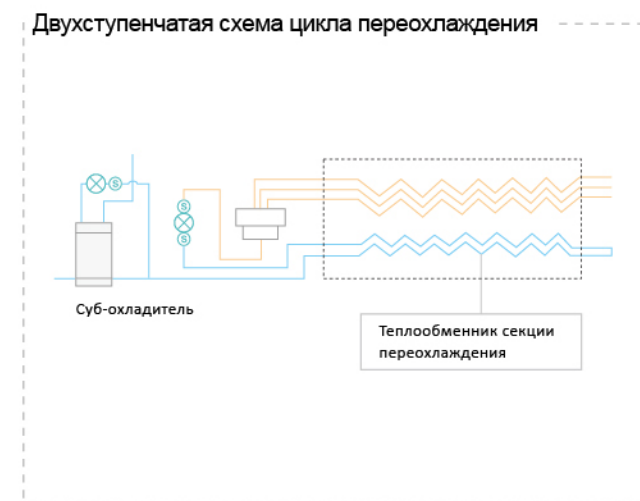
Теплообменник Hisense VRF имеет новую усовершенствованную конструкцию ребер из гофрированного материала. С помощью этой новой конструкции в теплообменник можно распределить большее количество ребер, максимально увеличив площадь поверхности теплообмена на 20% по сравнению с ребрами последнего поколения а способность к нагреву в среднем увеличивается на 10%.

Стабильный обогрев



Две стадии переохлаждения

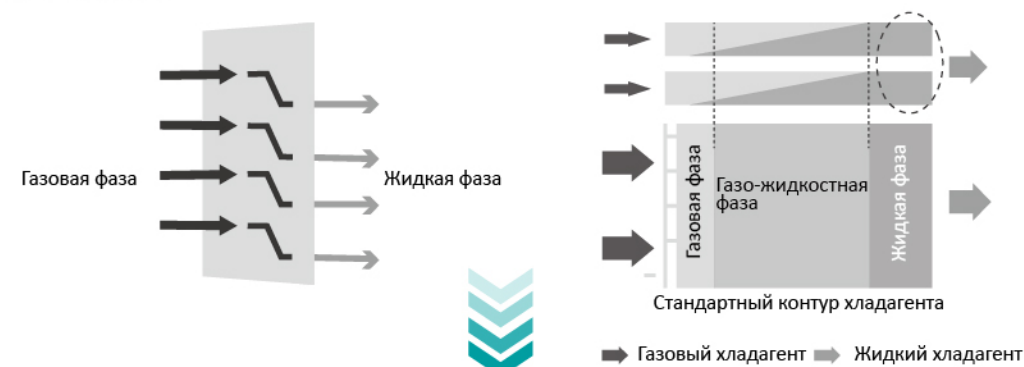
По сравнению с обычными системами VRF без переохладителей, в системах с одноступенчатыми переохладителями температура хладагента снижается еще на 12,5 °С. Двухступенчатая технология переохлаждения Hisense VRF охлаждает хладагент еще ниже на 27 °С, что, заметно улучшает охлаждающую способность системы.



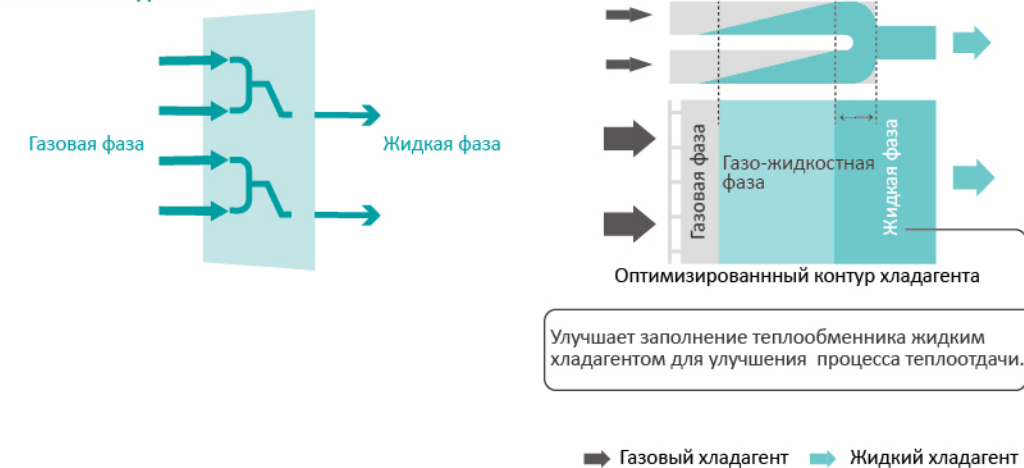
Оптимизированный контур хладагента

Поскольку хладагент течет в системе, то энергия теряется из-за трения и других факторов, что особенно актуально в процессах фазового перехода газа в жидкость. При этом чем больше тепла отводится в процессе конденсации, тем выше эффективность теплообменника. В спроектированном устройстве происходит уменьшение в два раза проточной части теплообменника, что увеличивает заполнение контура жидким хладагентом и, в конечном итоге, также и эффективность процесса теплообмена.


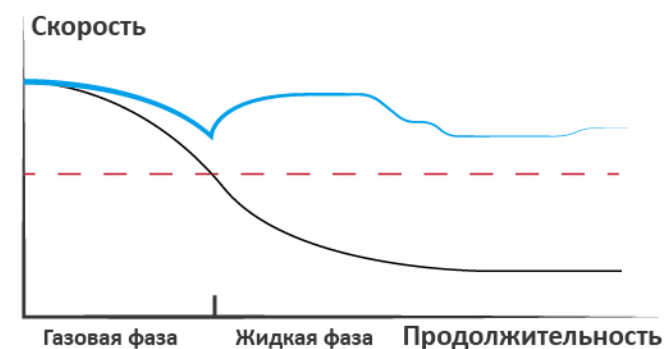
Стандартная технология



2-к-1 путь потока хладагента



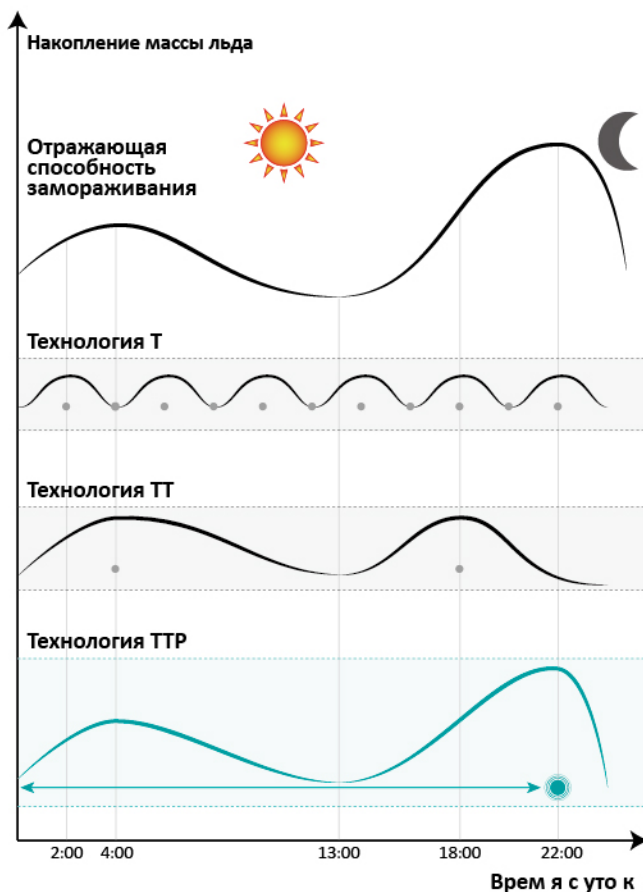
Почему эффективность контура хладагента 2 к 1 выше?



Контур хладагента 2:1: скорость поддерживается на том же уровне, что позволяет поддерживать теплообмен на высоком уровне.
Обычный контур хладагента: теплообмен замедляется с уменьшением скорости. Эффективность значительно снижается.

Интеллектуальная система размораживания

Режим размораживания РТТ



В заморозки, когда температура низкая, а влажность высокая, пары воды из воздуха будут выпадать в виде инея. Поскольку на теплообменнике наружного блока накапливаются иней, его необходимо растапливать и удалять. Интеллектуальная логика размораживания может определять идеальное время для размораживания, тем самым экономя потребление энергии по сравнению с обычными способами размораживания, обеспечивая максимальный комфорт пользователя в помещении.

Время размораживания
Высокая потеря энергии и низкий комфорт в помещении

Время и температура размораживания
Энергия тратится впустую и не может использоваться для оттайки в нужное время


Давление, время и температура размораживания
Высокая экономия и эффективное использование энергии

Антиобледенительная конструкция дна

Чтобы обеспечить эффективное удаление льда, внизу теплообменника есть дополнительный контур, который сохраняет низ максимально теплым. Это позволяет эффективно удалять конденсат и увеличить интервал между оттаиванием.

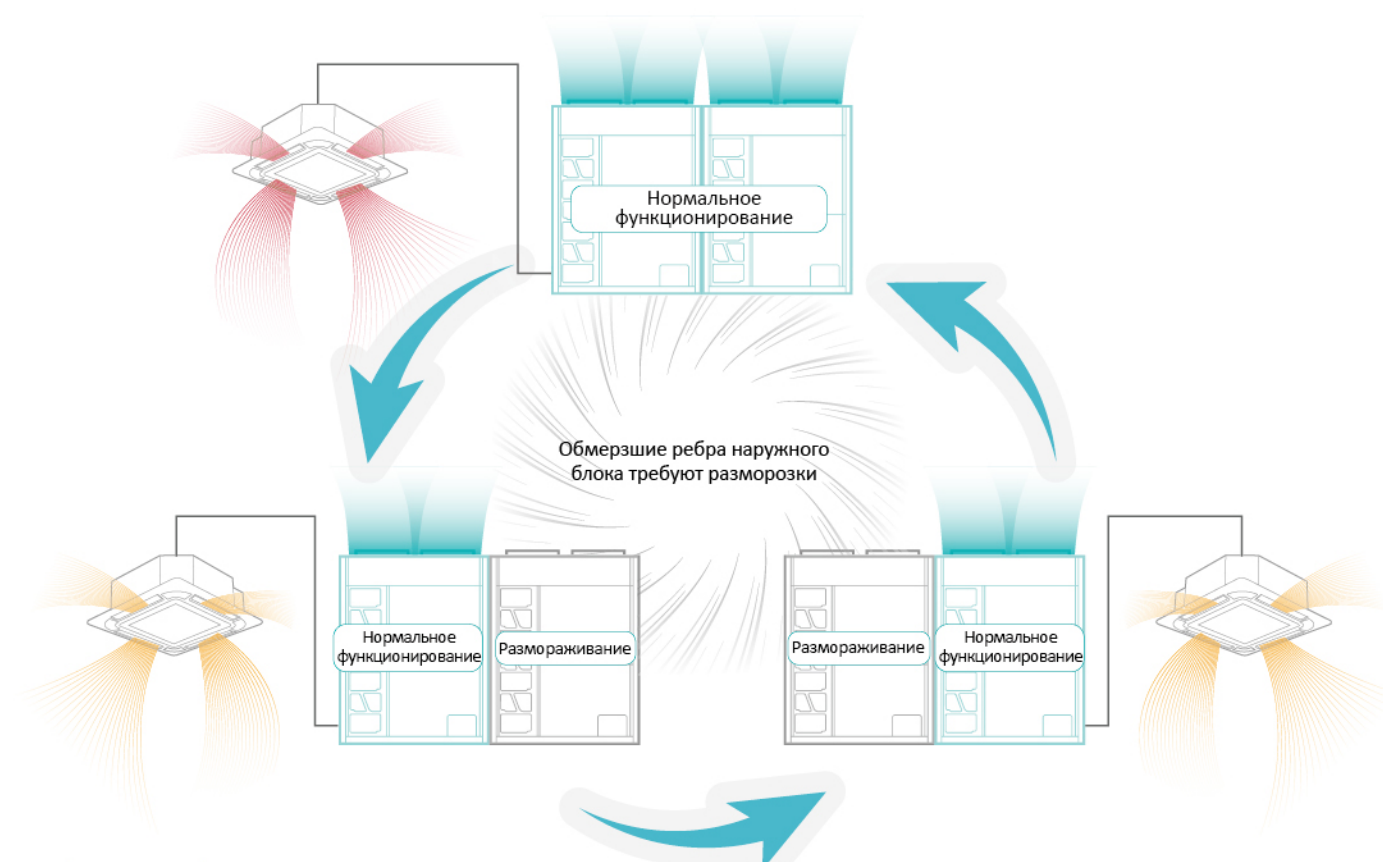
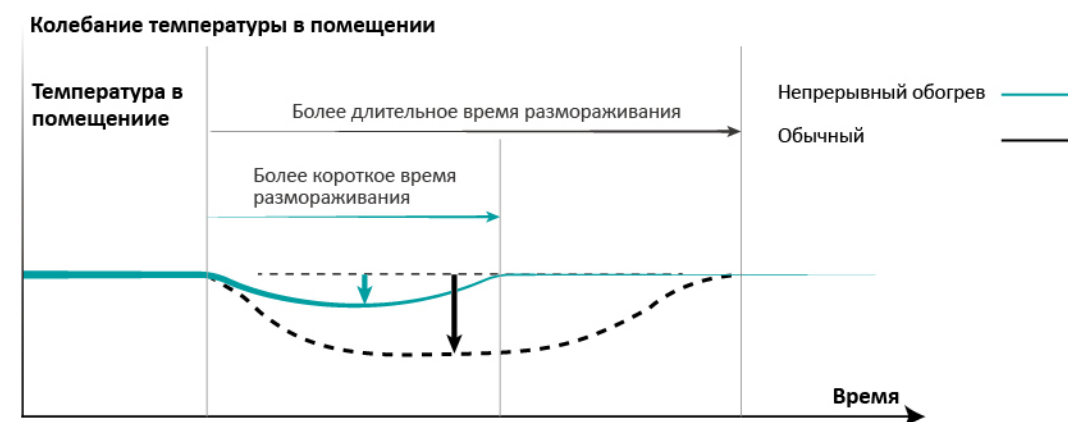
Удлиненные теплообменники, сохраняющие дно теплым

Плавный непрерывный отвод конденсата



Непрерывный обогрев во время размораживания

Для максимального комфорта пользователя в холодное время, отопление в помещении теперь может подаваться непрерывно, чтобы избежать периодических простоев.

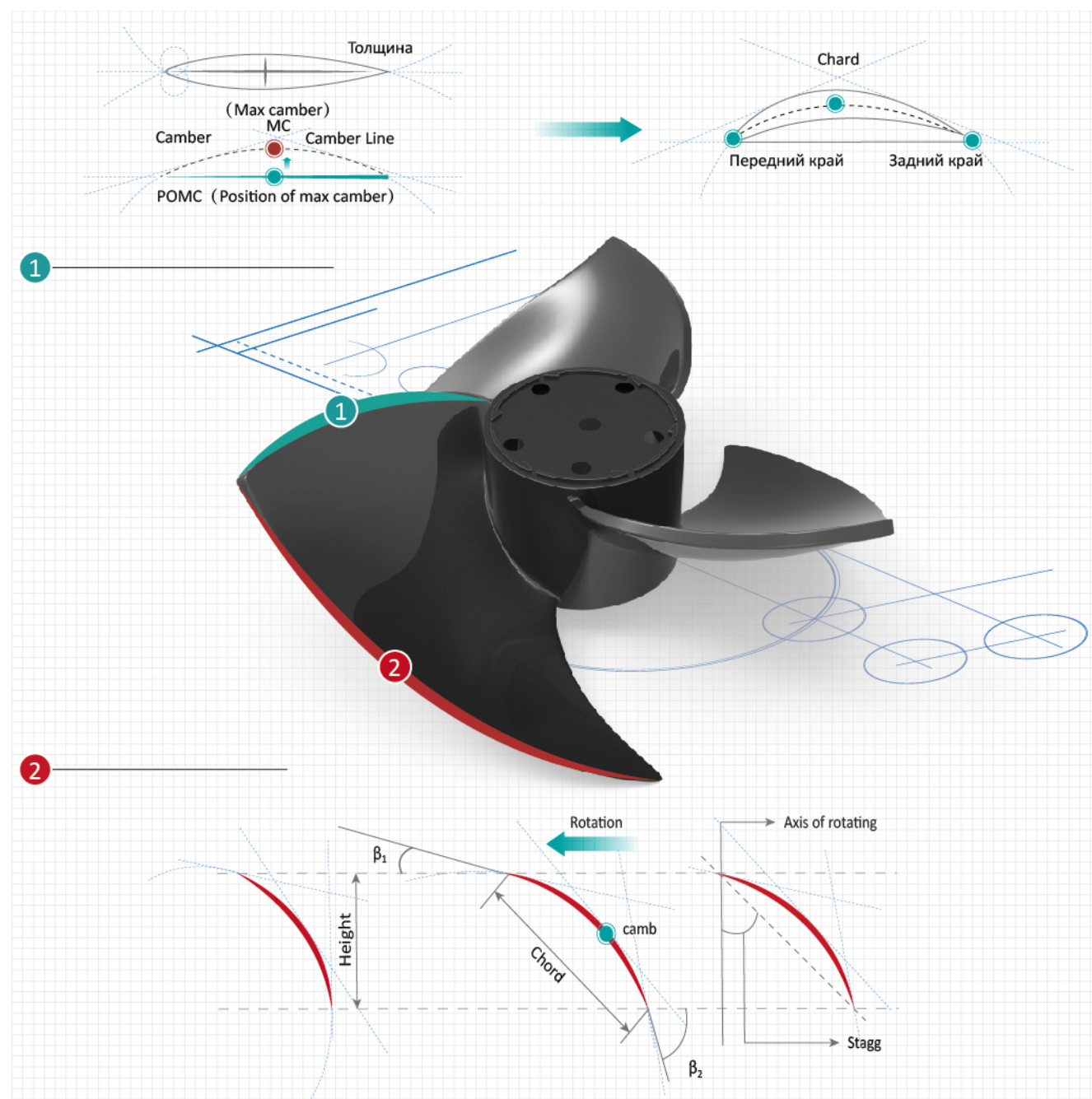


Примечание
Доступно только для комбинации из нескольких модулей и Hi-FLEXi S с рекуперацией тепла.

Устойчивый обдув теплообменника

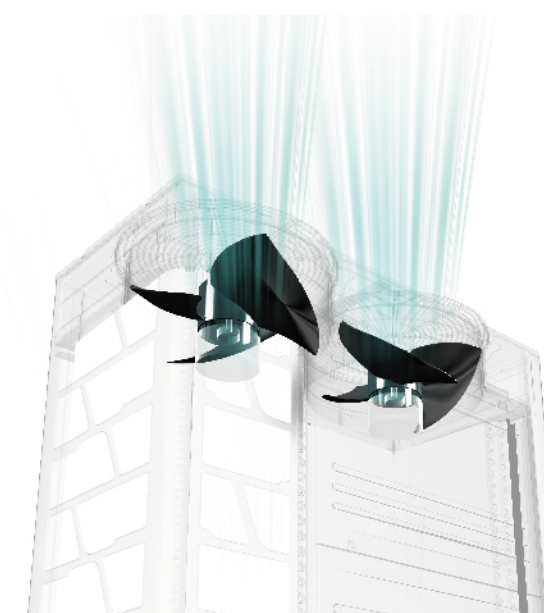
Высокоэффективный аэродинамический осевой вентилятор

Подшипник пропеллера, который соединяет крыльчатку и двигатель, специально обработан противокоррозийным покрытием, а крыльчатка изготовлена из стекловолоконного композита, и обладает лучшей коррозионной стойкостью. Лопасти вентилятора аэродинамически спроектированы для уменьшения потерь энергии в ненужный шум и улучшает рабочие характеристики. Интеграция с бесщеточным двигателем вентилятора постоянного тока дополнительно повышает эффективность и снижает шум вращающихся лопастей.



Бесступенчатый регулятор скорости вращения вентилятора

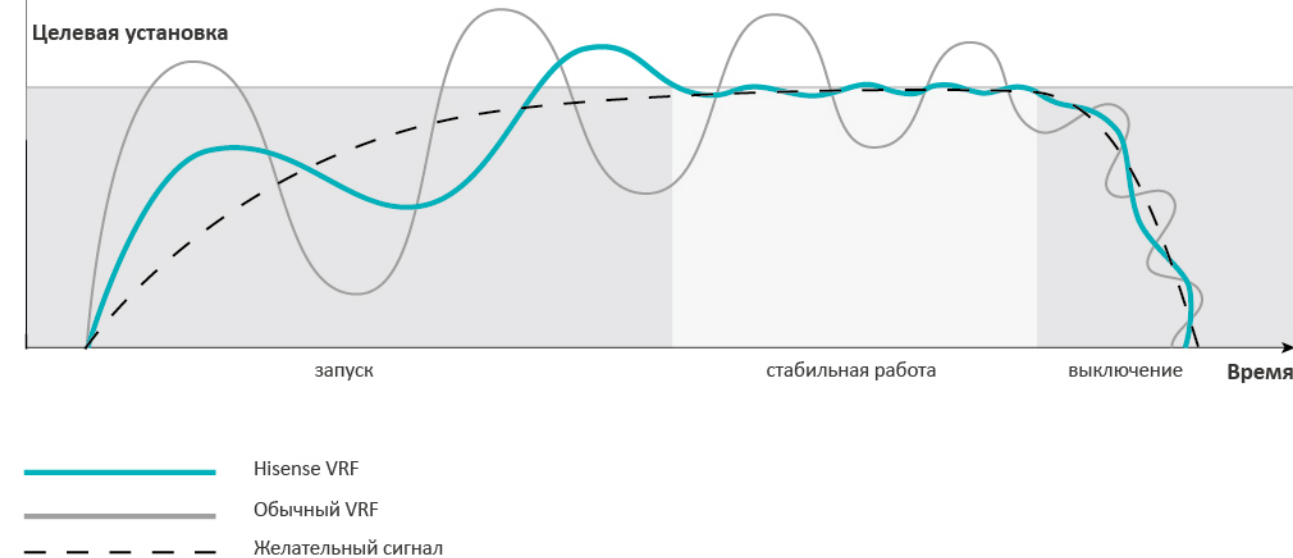
В настоящее время широко используются двигатели с инверторным вентилятором, эффективность которых увеличивается на 40%. У Hisense VRF используются бесщеточные двигатели вентилятора постоянного тока, которые по сравнению с обычными инверторными двигателями, дополнительно снижают энергопотребление и уровень шума.



Высокоэффективный осевой вентилятор

Высокоточный автоматический контроль производительности

Помимо наличия высококачественного мощного компрессора, точное управление компрессором крайне важно для поддержания оптимальной эффективности работы системы. Привод переменного тока с синусоидальной волной 180° в настоящее время является распространенным способом управления компрессорами HVAC. Но что отличает Hisense VRF, так это алгоритм расчета, который мы применяем во всех наших инверторах, называемый Hybrid sensorless, который обеспечивает на 50% быстрее обратную связь и время отклика, чем наши предыдущие модели. Этот новый алгоритм также улучшил стабильность компрессора и точность управления на 52%, улучшив точность выходной мощности, автоматически приблизившись к фактической нагрузке и уменьшив ненужные потери энергии.



Hisense VRF

КОМФОРТ

Интеллектуальная подача воздуха

Низкий уровень шума

Приток свежего воздуха

Автоматический контроль температуры хладагента (ART)

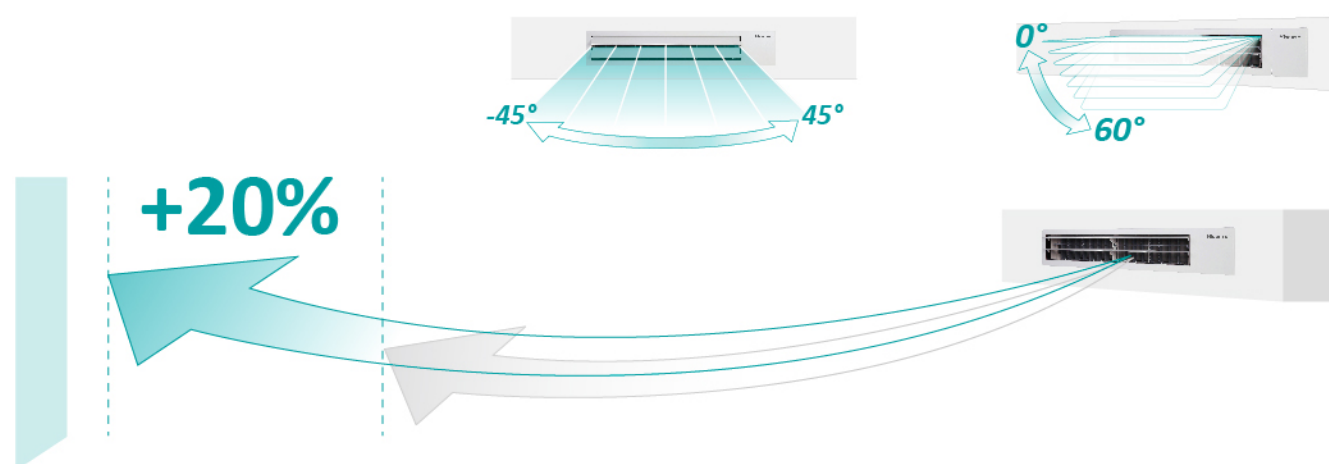
VIP Режим

Решение для
кондиционирования
воздуха

Интеллектуальная подача воздуха

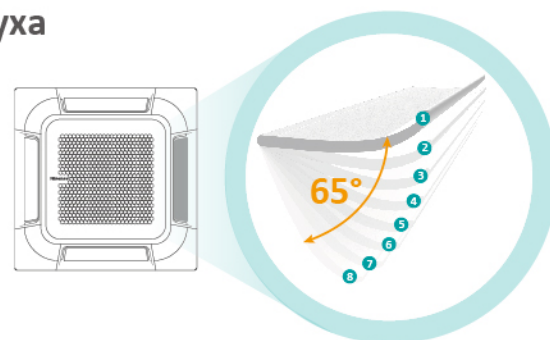
Панель объемного распределения воздушного потока 3D

Панель является дополнительным аксессуаром для воздуховодов переменного и постоянного тока низкой высоты. Экономьте время и нервы с помощью роскошной гладкой, легко очищаемой 3D панели воздушного потока Hisense. Она имеет светодиодный дисплей температуры и уровня влажности, идеально подходит для гостиниц. Можно выбирать настройки подачи воздуха из нормального, 3D и сверхдальнего режимов. Холодный или теплый воздух может выходить из панели с широкими горизонтальными и вертикальными жалюзи с 7 вариантами.



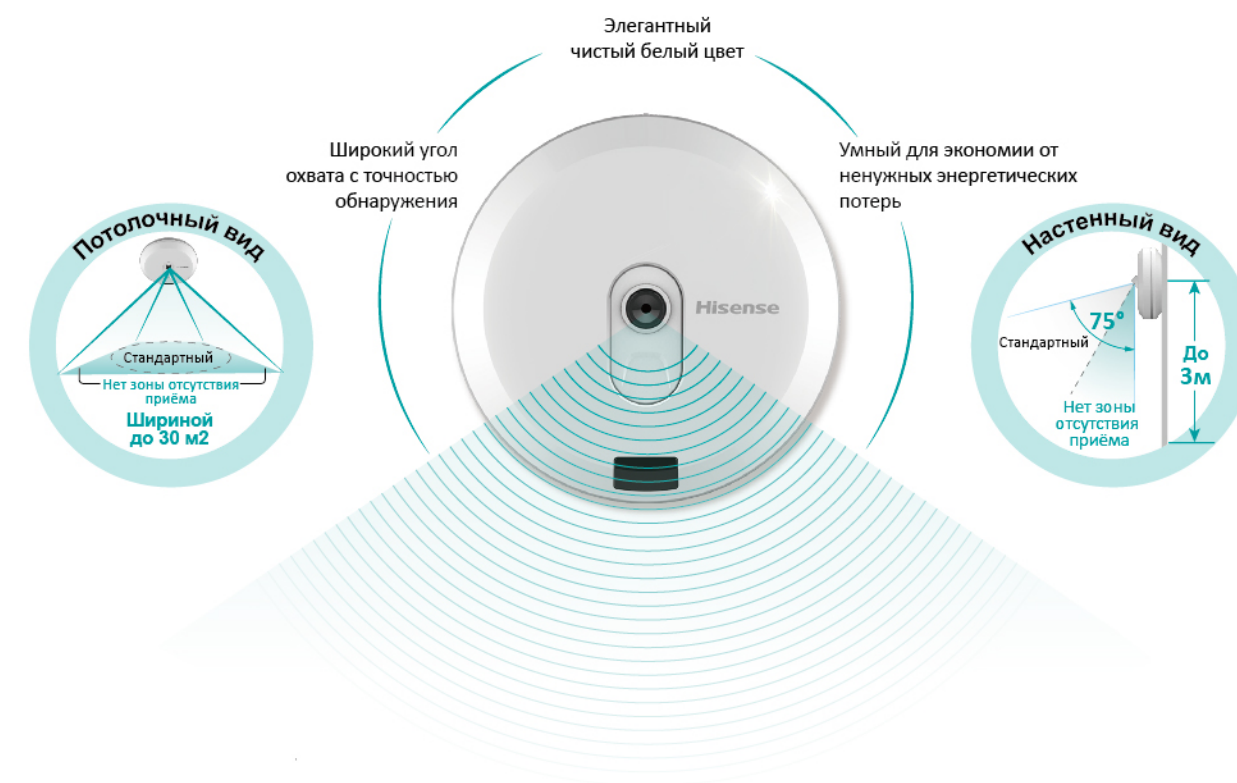
Независимый контроль направления воздуха

4-сторонними кассетными жалюзи теперь можно индивидуально управлять по собственному желанию, в соответствии с различными потребностями, приложениями и схемой установки. Каждая жалюзи имеет 8 настроек угла и максимальный угол наклона 65°.



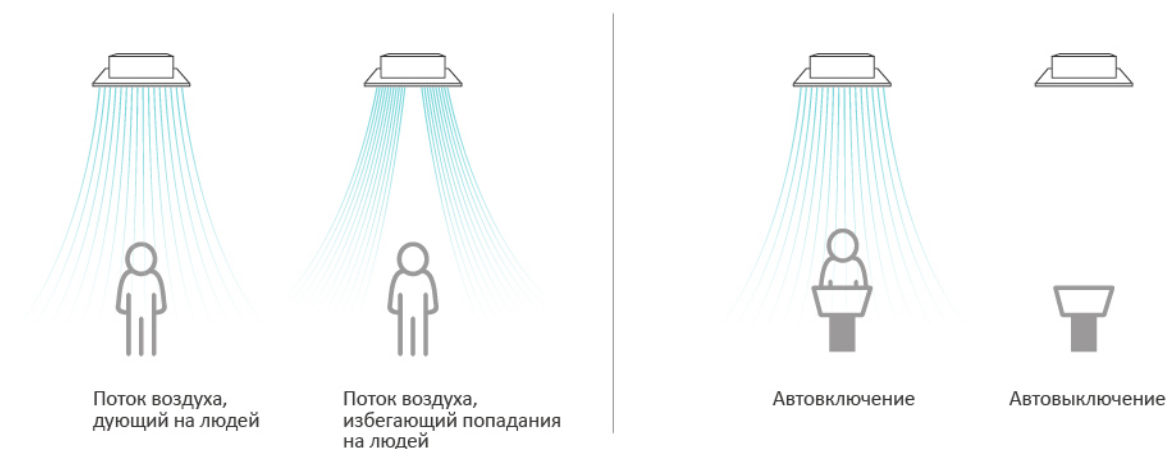
Интеллектуальный сенсор Hi-Motion

Интеллектуальный сенсор Hi-Motion, имеет непревзойденный стиль с элегантным белым круговым дизайном. Динамичный и практичный, с возможностью обнаружения на расстоянии до 3 м и площадью 30м². Монтаж в любом месте, в том числе настенный или потолочный, для удовлетворения любых пространственных ограничений и дизайна интерьера.



Датчик движения

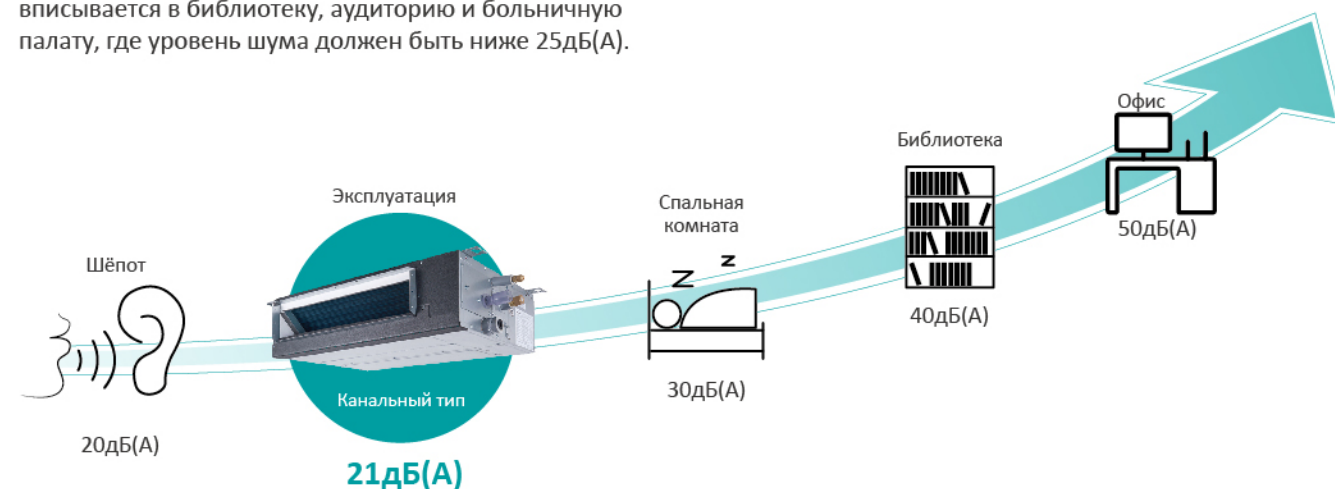
Датчик движения позволяет внутреннему блоку автоматически регулировать заданную температуру в соответствии с нагрузкой от источников тепла в помещении. Если в комнате нет людей, внутренний блок отключается автоматически. Датчик также оснащен функциями, которые позволяют направлять поток воздуха таким образом, чтобы он дул на людей или избегал попадания на них.



Низкий уровень шума

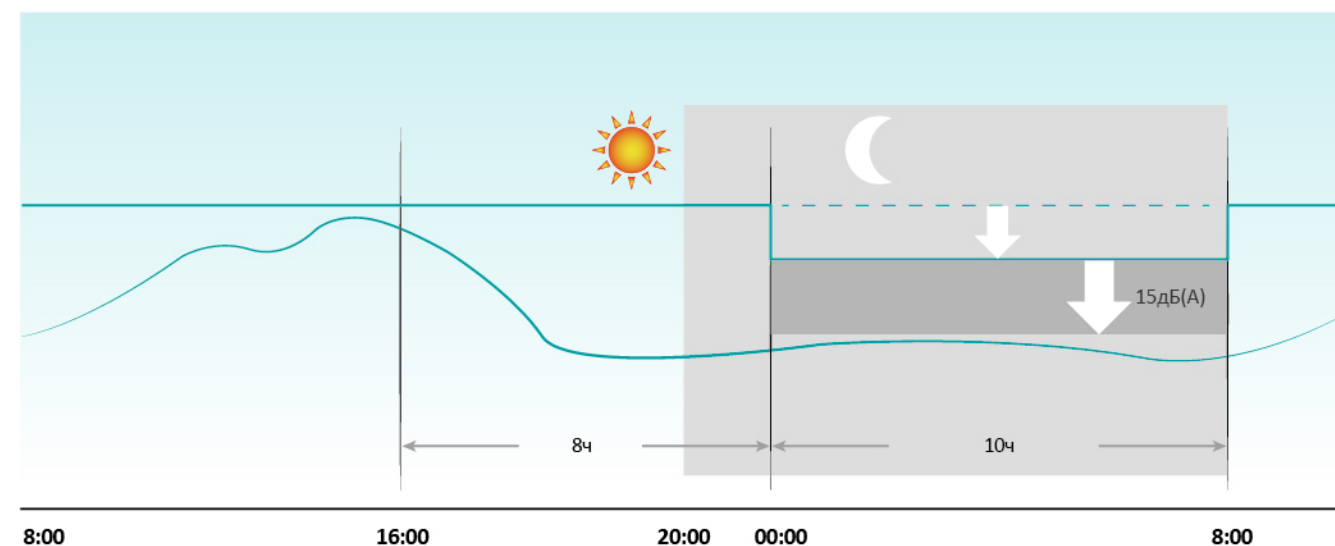
Низкий уровень шума внутренних блоков

Hisense VRF предлагает внутренние блоки с уровнем звукового давления всего 21дБ(A). Идеально вписывается в библиотеку, аудиторию и больничную палату, где уровень шума должен быть ниже 25дБ(A).



Установка ночного режима

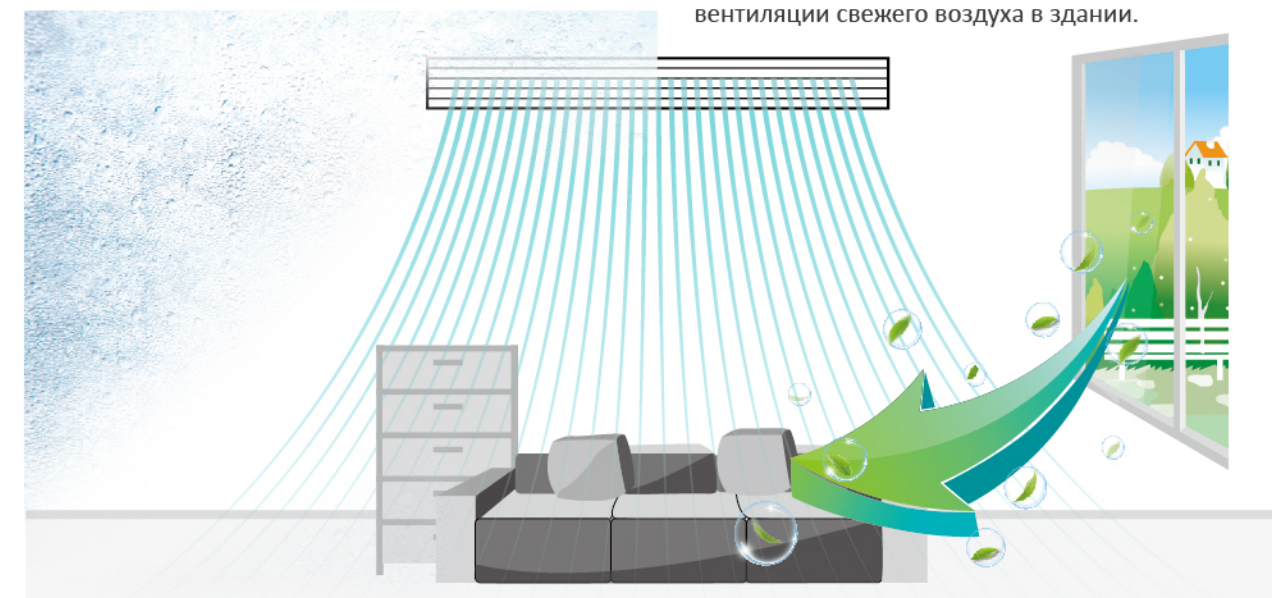
Когда для наружных условий требуются особые требования к низкому уровню шума, как, например, в случаях, когда наружные блоки устанавливаются в комнатах с внутренним оборудованием с плохими звукоизоляционными стенами или в условиях непрерывной ночной работы. Ночной режим обычно снижает уровень звукового давления до 30% с гибкими временными интервалами для удовлетворения различных потребностей пользователей.



Приток свежего воздуха

Датчик влажности

На основании стандарта ASHRAE 62.1 «Вентиляция для обеспечения приемлемого качества воздуха в помещениях» указано, что недостаточный уровень влажности в помещении является одним из факторов, приводящих к ухудшению качества воздуха в помещении. Чтобы соответствовать требованиям к качеству воздуха в помещении, Hisense VRF предлагает функцию автоматического осушения, и для этого потребуется дополнительный датчик влажности.




Адаптер воздуховода

Новые внутренние блоки Hisense VRF теперь оснащены воздухопроводом для подачи свежего воздуха, обеспечивающим 10% -ную подачу свежего воздуха напрямую из наружного воздуха, что снижает потребность в системах подачи свежего воздуха для средних и небольших помещений. В соответствии со стандартом ASHRAE 62.1, одним из факторов, определяющих качество воздуха в помещении, является количество вентиляции свежего воздуха в здании.


Ионизация серебром

В Hisense VRF ионизаторы серебра являются опциональной частью внутренних блоков для дезинфекции поддонов, в которых постоянно образуется конденсат.



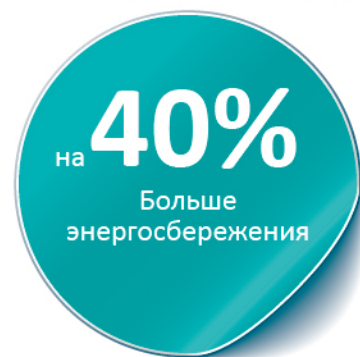
AirPure

AirPure может применяться к 4-поточным кассетным блокам. Генератор отрицательных ионов имеет на 50% более длительный жизненный цикл, чем обычные устройства с минимальным временем генерации анионов 10000 часов и минимальным уровнем шума. AirPure выделяет 2 миллиона штук / см³. Польза отрицательных ионов в воздухе доказана многими исследованиями для улучшения эмоционального состояния, здоровья и состояния кожи.



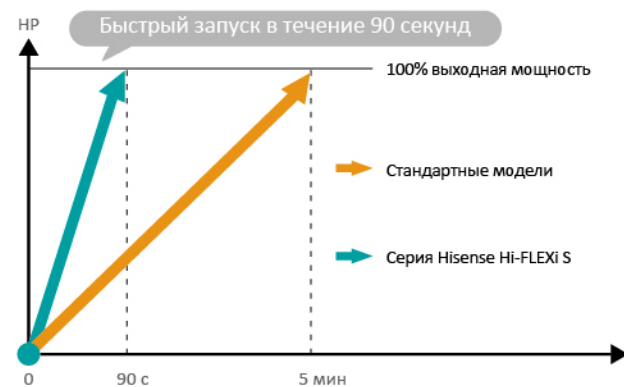
Автоматический контроль температуры хладагента (ART)

Как следует из названия, системы с переменным потоком хладагента реализуют переменный поток, контролируя количество хладагента, подаваемого во внутренние блоки, с помощью переменных двигателей и компрессоров. Тем не менее, Hisense VRF усиливает нормальную систему VRF с новой технологией автоматического регулирования температуры хладагента, чтобы более точно удовлетворять нагрузку в помещении при более высокой эффективности. Точная температура подачи внутри помещения в значительной степени зависит от температуры испарения хладагента внутреннего блока, поэтому Hisense VRF разработал прорывную технологию в более широком диапазоне регулирования температуры хладагента от 2°C до 11°C.




Быстрый запуск нагревателя в течение 90 секунд

Чтобы вы чувствовали себя комфортно и уютно как можно быстрее, Hisense VRF начинает подачу теплого воздуха так быстро, что всего за 90 секунд достигается выходная мощность 100%. Даже в экстремальных условиях, например, -15°C. Характеристики Hisense VRF проверены на постоянную способность подавать теплый воздух при температуре 40°C или выше в течение 7 минут.

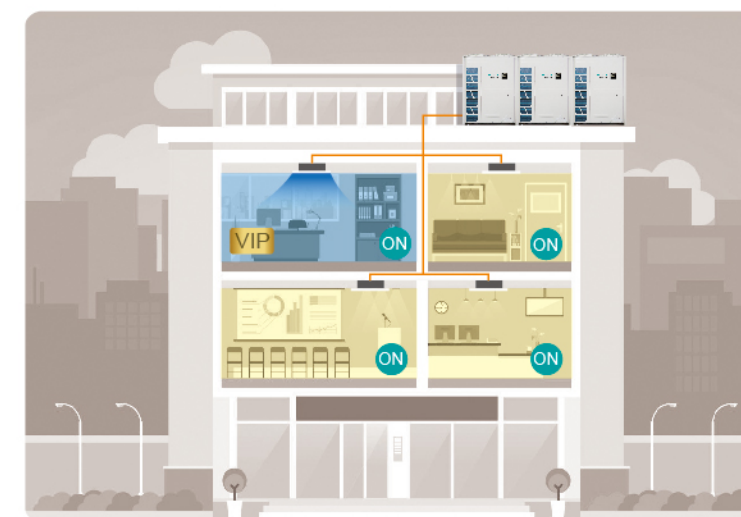


* 66 л.с. в качестве примера



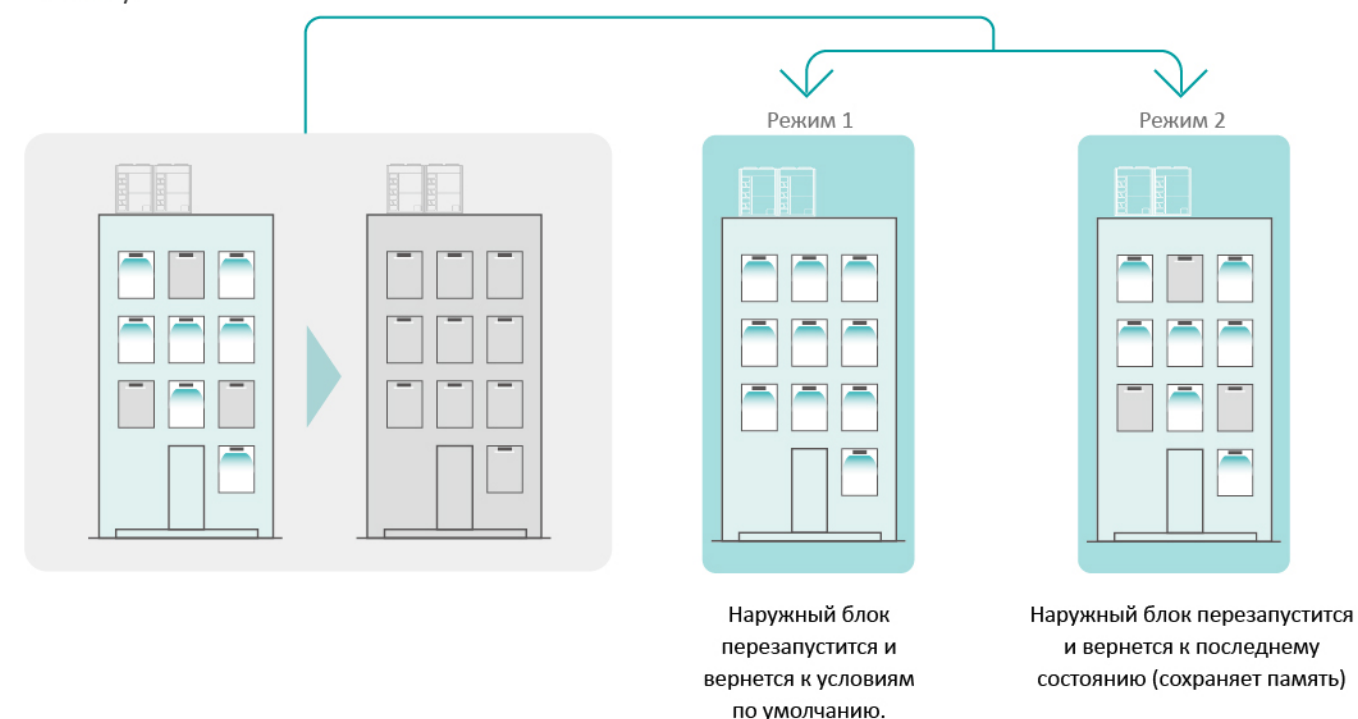
VIP режим

Hisense VRF предлагает VIP режим, чтобы отдать приоритет определенной комнате, обеспечивая ее комфорт с выходом на режим как можно быстрее. 5 внутренних блоков могут быть установлены в режим VIP одновременно. Такая функция исключительно практична для гостиниц, где кондиционер в президентском номере часто устанавливается в VIP режиме.



Автоматический перезапуск

Hisense VRF способен автоматически перезапускаться при возникновении сбоев с питанием электроэнергии. Клиенты могут по своему выбору восстановить состояние до сбоя питания или полностью перезапустить систему.



ГИБКОСТЬ

Решение для
кондиционирования
воздуха

Гибкость дизайна

Удобство монтажа

Простота технического обслуживания

Гибкость дизайна


Различные варианты подключения устройства

Во внутреннем блоке порты зарезервированы для более широкого диапазона применений при включении или выключении блока переменного тока. Например, ключ-карта питания, питание от оконного контакта и любые другие датчики или устройства сторонних производителей.



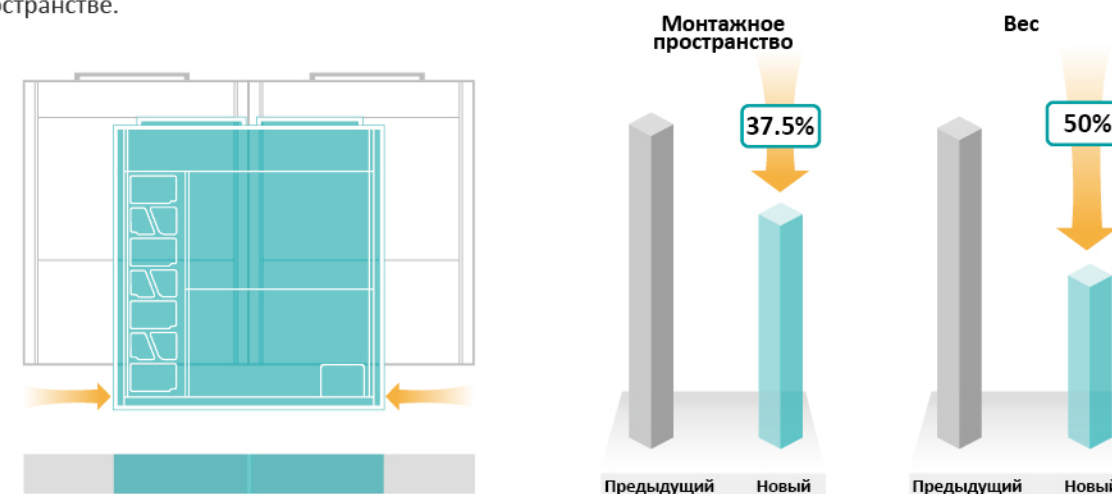
Технология статического давления вентилятора

Внешнее статическое давление необходимо для определения расхода воздуха и расстояния между воздуховодами. Внешнее статическое давление наружного блока Hisense VRF достигает 110Па по сравнению с обычным 80Па. Допускается более длинное соединение воздуховодов для лучшего отвода воздуха.



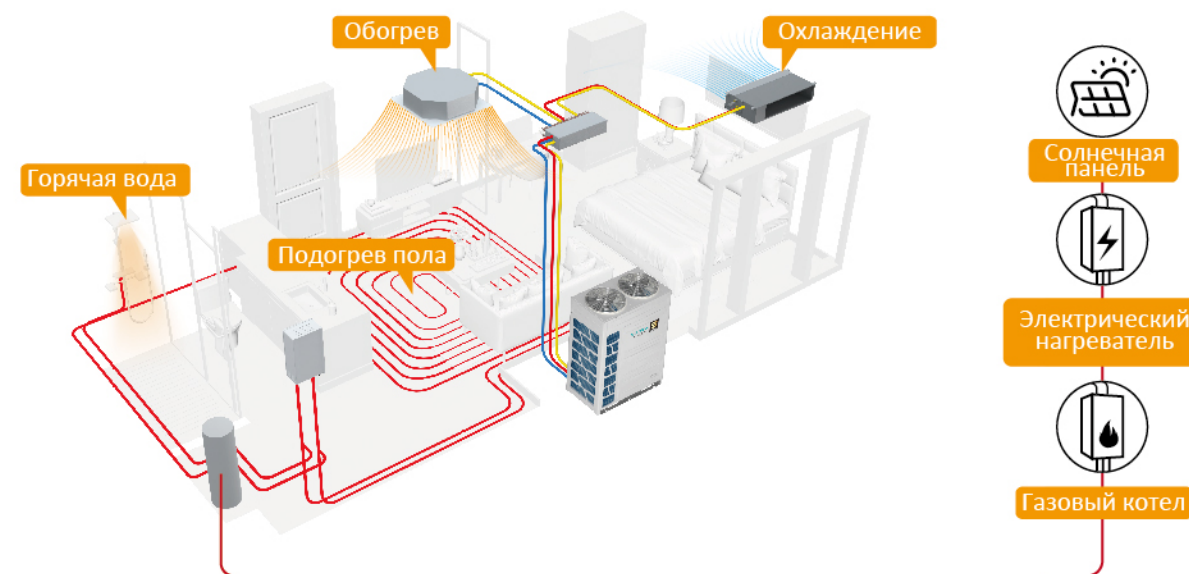
Большая мощность, минимизация занимаемой площади

Наружные блоки Hisense VRF теперь обладают большей производительностью на единицу модуля. Уменьшение площади установки также устраняет необходимость в модулях большей мощности. Несмотря на полезные свойства экономии места, то же самое относится и к весу устройства на единицу мощности. Следовательно, предлагается больше гибкости при проектировании а установки даже в ограниченном пространстве.



Решение по рекуперации энергии

Серия рекуперации тепла Hisense VRF предлагает идеальное решение для одновременного обеспечения обогрева и охлаждения, горячего водоснабжения, напольного / настенного / потолочного охлаждения и обогрева. Система рекуперации тепла также совместима с любыми вспомогательными нагревателями, такими как солнечные, электрические и газовые котлы, для подачи дополнительной энергии в систему при неблагоприятных условиях.



Удобство монтажа

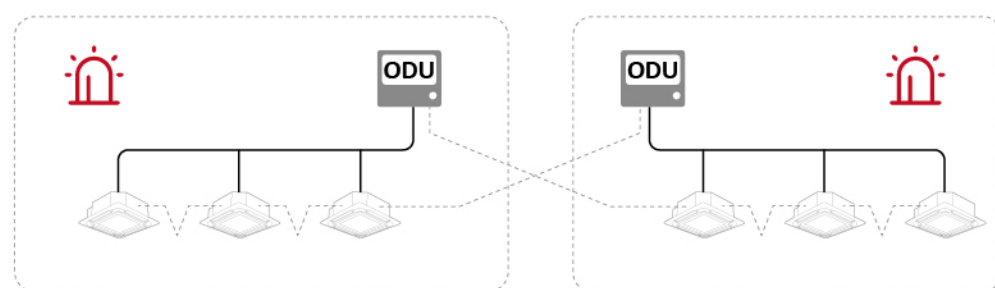
Компактный и легкий дизайн

С большей мощностью на единицу, наружные блоки Hisense VRF более компактны по размеру с максимальной мощностью одного модуля на 28 л.с., что является лучшим показателем на рынке. Компактный и легкий модуль делает транспортировку очень удобной с возможностью даже использовать лифты.



Удобное соединение

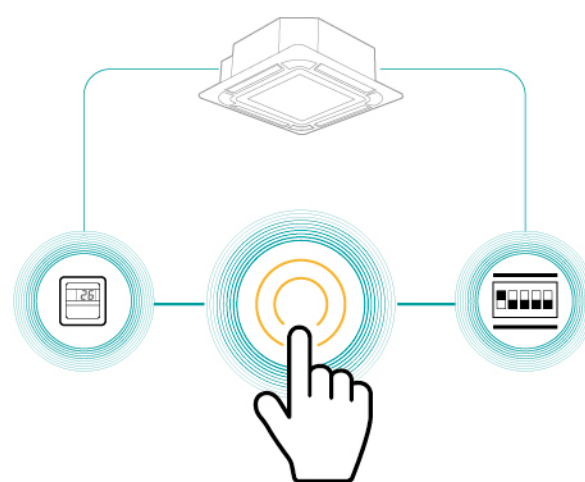
Соединения линии связи между наружным и внутренним блоками могут вызывать путаницу, когда речь идет о длинных общей стабильности системы. Кабеля от наружного к внутреннему и наоборот. Они могут быть неправильно подключены и вызывать различные ошибки, влияющие на уровень комфорта конечного пользователя. В простых портах проводного подключения Hisense VRF сам наружный блок также может проверять соединения и отображать предупреждения в случае неправильного соединения.



Внутренние блоки из разных систем подключены к неправильному наружному блоку, коды аварийной сигнализации выдают предупреждения установщикам для внесения надлежащих исправлений.

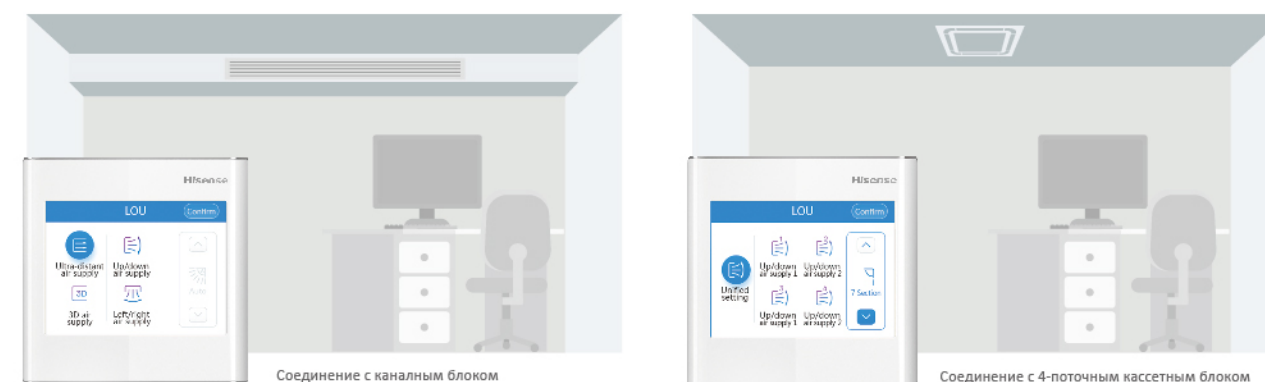
Запуск тестового режима с помощью одного нажатия клавиши

Тестовый запуск является одной из важных частей при тестировании и вводе в эксплуатацию, чтобы убедиться, что система в здании работает стабильно и безопасно перед сдачей объекта. Тестовый запуск в одно касание может выполняться как со стороны наружного блока, так и со стороны внутреннего блока, что значительно упрощает ввод в эксплуатацию.



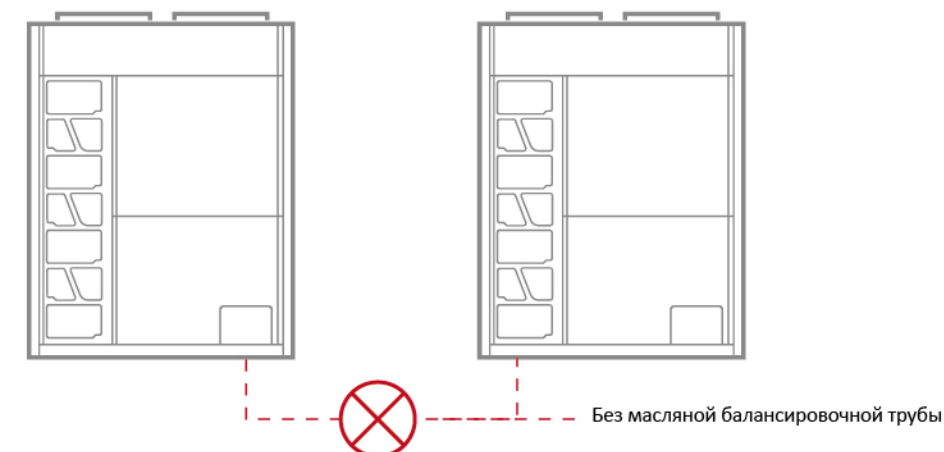
Интеллектуальный подбор внутренних блоков

Совпадение всех видов внутренних блоков Hisense. Если каждый воздушный датчик может управляться независимо, кнопка загорится. Наоборот, кнопка потускнеет, и вы не сможете нажать.



Не требуется трубка для балансировки масла

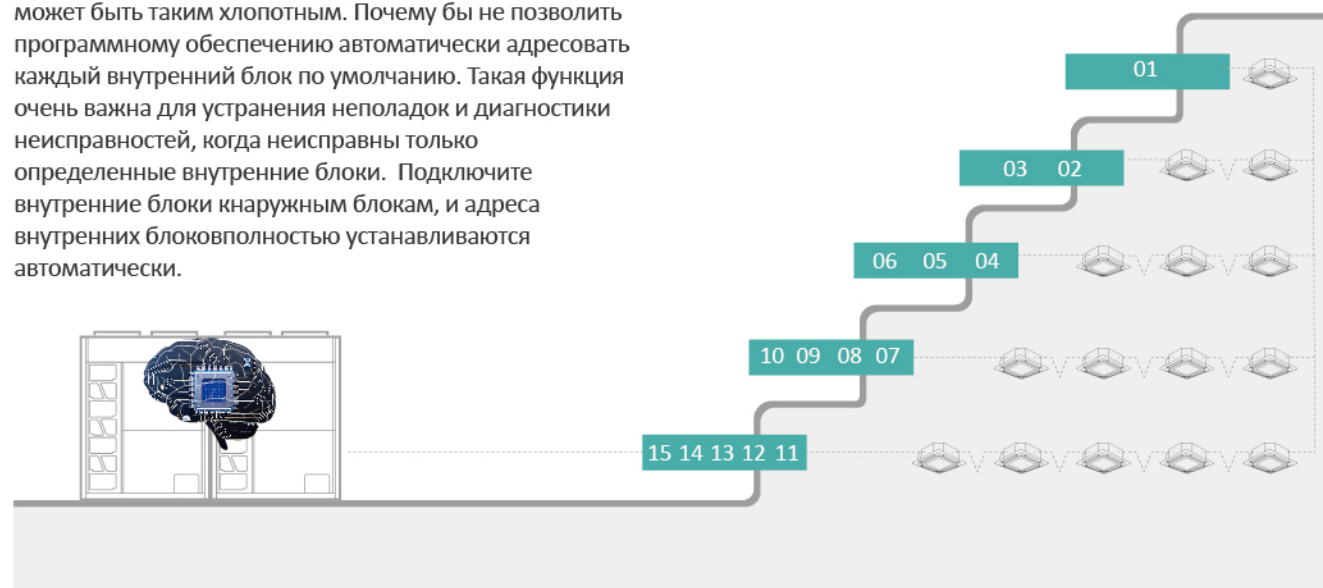
Благодаря эффективной и выдающейся технологии возврата масла, идеальный баланс масла достигается за счет интеграции технологии Pore tube в коллекторе. Он служит резервуаром для хранения масла и подает идеальное количество в нужное время в компрессор. Следовательно, трубы для балансировки масла, создающие дополнительные затраты и хлопоты во время установки, не нужны. Отсутствие системы трубопроводов для балансировки масла предотвращает колебания давления и температуры в системе, тем самым поддерживая общую стабильность системы.



Простота технического обслуживания

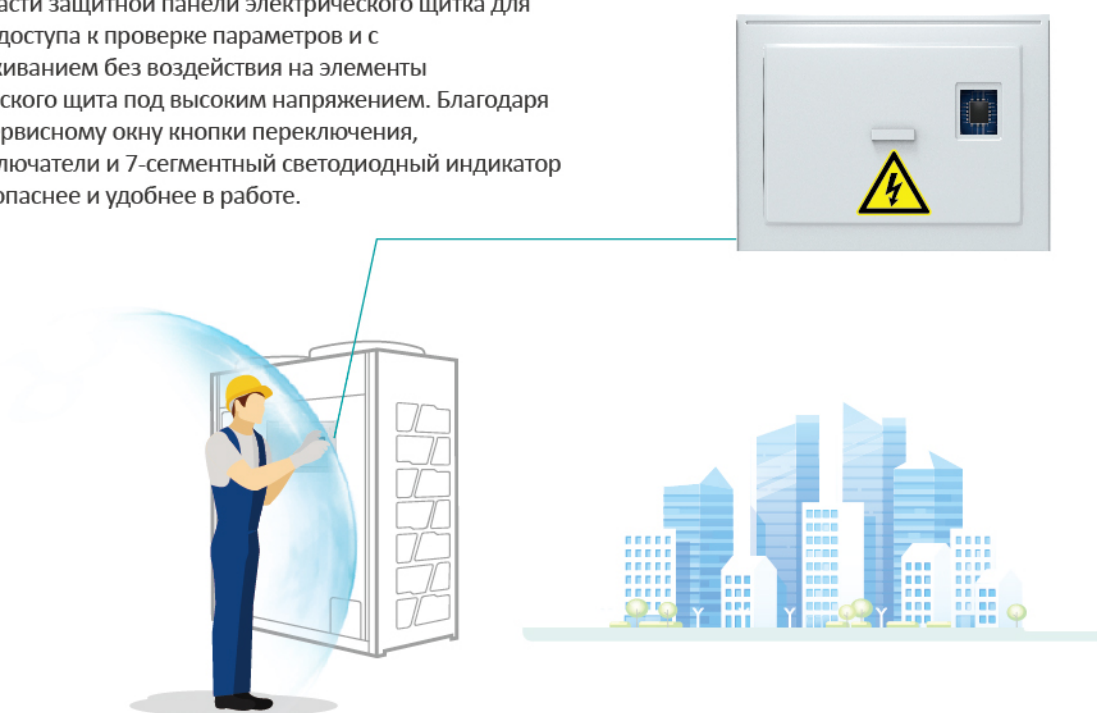
Автоматическая адресация

Необходимость установки адреса каждого устройства может быть таким хлопотным. Почему бы не позволить программному обеспечению автоматически адресовать каждый внутренний блок по умолчанию. Такая функция очень важна для устранения неполадок и диагностики неисправностей, когда неисправны только определенные внутренние блоки. Подключите внутренние блоки к наружным блокам, и адреса внутренних блоков полностью устанавливаются автоматически.



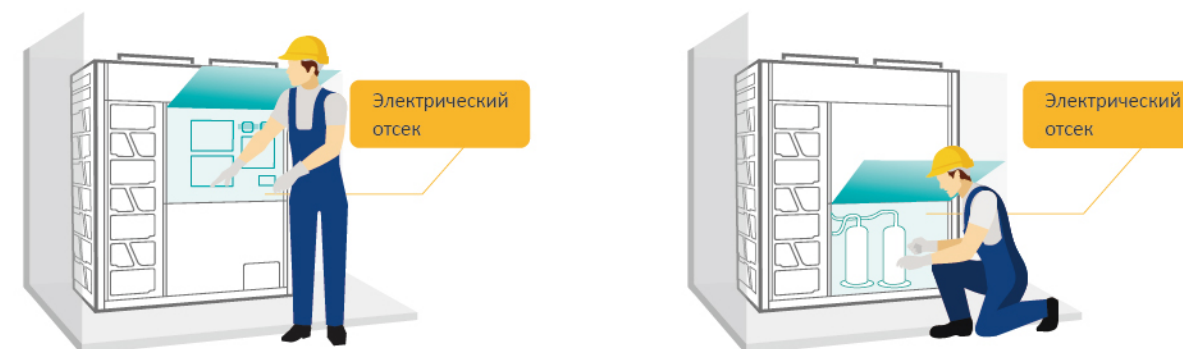
Безопасное и удобное управление системой

Новые наружные блоки оснащены сервисным окном в верхней части защитной панели электрического щитка для удобного доступа к проверке параметров и с техобслуживанием без воздействия на элементы электрического щита под высоким напряжением. Благодаря новому сервисному окну кнопки переключения, DIP-переключатели и 7-сегментный светодиодный индикатор стали безопаснее и удобнее в работе.



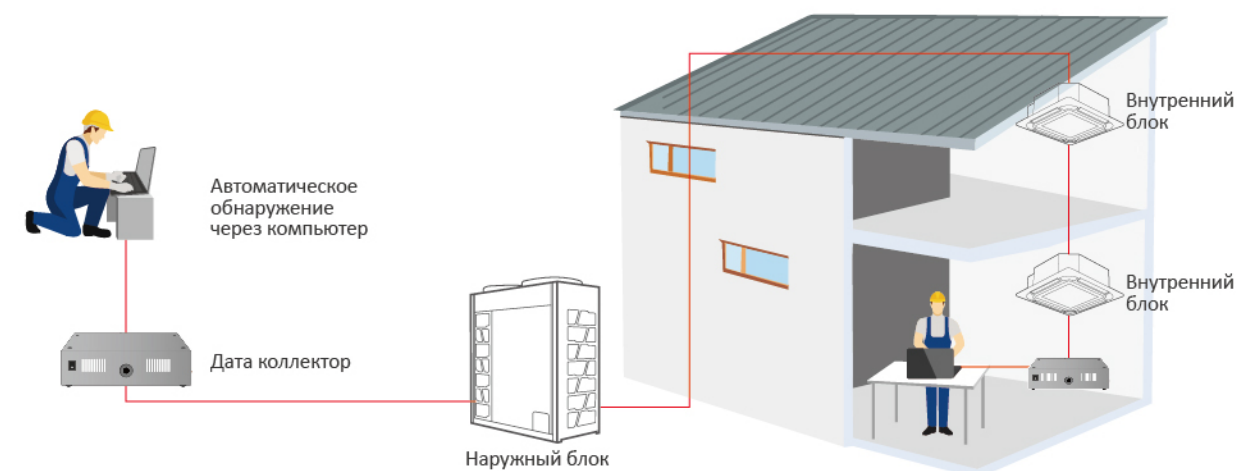
Отделенный механический и электрический отсек

Механические и электрические сегменты наружного блока теперь разрабатываются и оптимизируются отдельно для более организованного обслуживания. Электрооборудование и электроника размещены сверху компрессоров, чтобы соответствовать закону центра тяжести, что сводит к возможности опрокидывания и ненужную вибрацию, возникающую во время работы. Кроме того, это также максимизирует тепловыделение от электрических компонентов, чтобы поддерживать их при стабильной температуре, максимизируя поток проходящего воздуха.



Интеллектуальная система диагностики

Hisense Data Collector - это еще один сервисный инструмент обслуживания "включай и работай" для целей мониторинга системы. Благодаря этому в режиме реального времени можно отслеживать различные параметры, что значительно упрощает устранение неполадок и профилактическое обслуживание. Дата коллектор Hisense обладает безграничной совместимостью, благодаря чему любой наружный блок или внутренний блок системы может быть соединен со сборщиком данных для получения показаний всей системы в режиме реального времени. Кроме того, это больше, чем просто мониторинг системы, поскольку изменение состояния внутреннего блока является дистанционно управляемым.



Hisense VRF

Серия Hi-FLEXi S с рекуперацией тепла

Серия Hi-FLEXi S

Серия Hi-FLEXi S mavo

Серия Hi-FLEXi X

Серия Hi-Smart H

Серия Hi-FLEXi W

Решение для
кондиционирования
воздуха

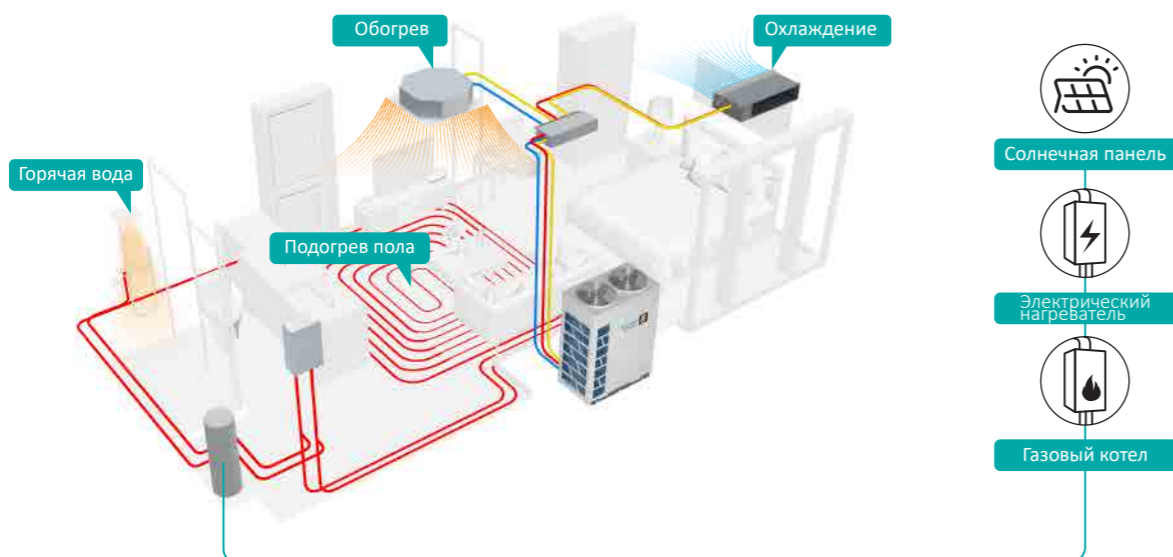
НАРУЖНЫЙ БЛОК

Серия Hi-FLEXi S с рекуперацией тепла



Решение с рекуперацией энергии

С серией рекуперации тепла S охлаждение и нагрев воздуха могут осуществляться одновременно, включая нагрев и охлаждение воды. Летом система подает прохладу в помещения и теплую воду для ночного душа. С помощью той же системы можно осуществлять обогрев и охлаждение полов и фанкойлов во время переходных периодов сезона.



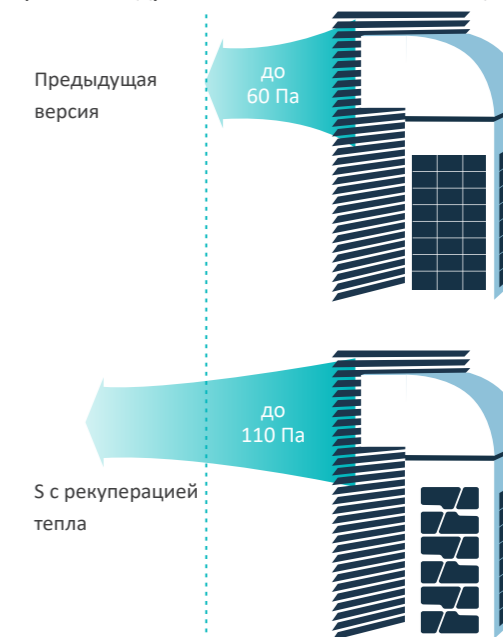
Коэффициент подключения 200%

Мощные наружные блоки серии S с рекуперацией тепла могут быть подключены к внутренним блокам до 2-х раз по сравнению с собственной мощностью с соотношением 200% для более эффективной и экономичной системы.



Внешнее статическое давление

Внешнее статическое давление может достигать до 110 Па, что обеспечивает плавный поток воздуха, при установке в помещении с воздуховодами или даже на открытом воздухе в местах с плохой вентиляцией.



Длина трубопровода

С удлиненным трубопроводом разница в высоте между внутренним блоком и наружным блоком может достигать до 90 метров*, что делает установку более гибкой.

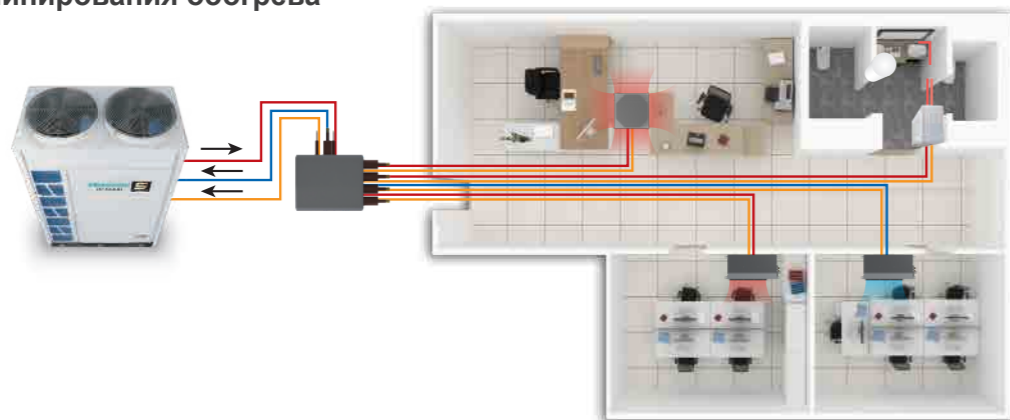


* Примечание: Для получения подробной информации, пожалуйста, свяжитесь с технической службой Hisense

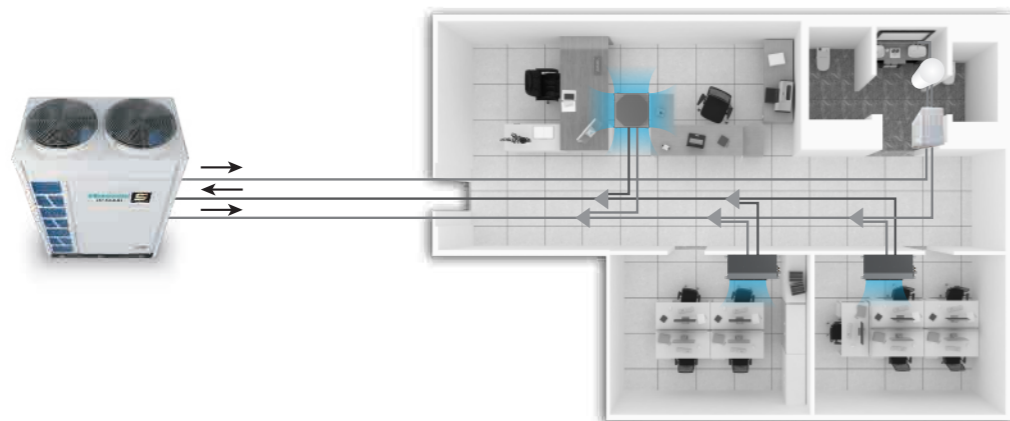
Новая модернизированная коробка переключения Switch Box

Распределительная коробка позволяет упростить 3-трубную систему с рекуперацией тепла за счет меньшего количества соединений и трубопроводов. Теперь больше мощности до 85 кВт для более крупных систем и увеличена до 16 ответвительных портов для подключения большего количества внутренних блоков.

Режим доминирования обогрева

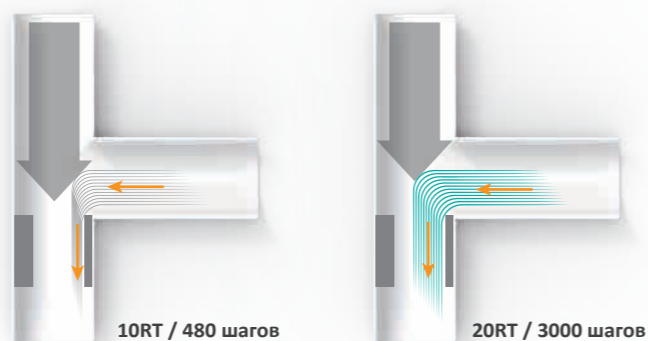


3-х трубная система без распределительной коробки Switch Box



Двойной 20RT EEV

Электронный расширительный клапан (EEV) модернизируется с использованием двойного 20RT с 6-кратным увеличением шага регулировки для большей скорости потока хладагента и точности управления.



Серия Hi-FLEXi S с рекуперацией тепла



HP		8HP	10HP	12HP	14HP	16HP	18HP
Модель	Модель	AVWT-76FKFSA	AVWT-96FKFSA	AVWT-114FKFSA	AVWT-136FKFSA	AVWT-154FKFSA	AVWT-170FKFSA
	Комбинация блоков	—	—	—	—	—	—
Питание		AC 3Ф,380-415V/50/60Hz					
Охлаждение	Мощность кВт	22.4	28.0	33.5	40.0	45.0	50.0
	кБТЕ/ч	76.4	95.5	114.3	136.5	153.5	170.6
	Потребляемая мощность кВт	4.87	6.75	8.09	10.26	12.16	14.04
	EER кВт / кВт	4.60	4.15	4.14	3.90	3.70	3.56
Обогрев	Мощность (Макс./Номинальная) кВт	25.0 / 22.4	31.5 / 28.0	37.5 / 33.5	45.0 / 40.0	50.0 / 45.0	56.0 / 50.0
	кБТЕ/ч	85.3 / 76.4	107.5 / 95.5	128.0 / 114.3	153.5 / 136.5	170.6 / 153.5	191.1 / 170.6
	Потребляемая мощность Макс./Номинальная кВт	5.20 / 4.36	6.77 / 5.63	9.17 / 7.70	10.82 / 8.89	12.14 / 10.32	14.74 / 12.02
	кВт / кВт	4.81	4.65	4.09	4.16	4.12	3.80
Вентиляция	СОР (Макс.)	4.81	4.65	4.09	4.16	4.12	3.80
	Расход воздуха м³/мин	183	183	183	200	200	200
	Количество вентиляторов	1	1	1	2	2	2
Звук	Статическое давление Па	110	110	110	110	110	110
	Уровень звукового давления дБ(А)	59	60	62	62	62	62
Компрессор	Тип	Усовершенствованный спиральный компрессор					
	Количество компрессоров шт	1	1	1	1	1	2
Хладагент	Тип	R410A					
	Хладагент внутри блока кг	5.60	5.90	6.00	8.80	8.80	9.20
Вес	Нетто кг	226	227	246	289	290	349
	Брутто кг	246	247	266	311	312	371
Размеры	Внешние (ВхШхГ) мм	1730x950x750	1730x950x750	1730x950x750	1730x1210x750	1730x1210x750	1730x1210x750
	Упаковка (ВхШхГ) мм	1930x1015x790	1930x1015x790	1930x1015x790	1930x1275x790	1930x1275x790	1930x1275x790
Цвет корпуса		Слоновая кость					
Система рекуперации и тепла	Газопровод низкого давления мм(дюйм)	Ф19.05(3/4)	Ф22.20(7/8)	Ф25.40(1)	Ф25.40(1)	Ф28.60(1-1/8)	Ф28.60(1-1/8)
	Газопровод высокого / низкого давления мм(дюйм)	Ф15.88(5/8)	Ф19.05(3/4)	Ф22.2(7/8)	Ф22.2(7/8)	Ф22.2(7/8)	Ф22.2(7/8)
	Линия подачи жидкости мм(дюйм)	Ф9.53(3/8)	Ф9.53(3/8)	Ф12.70(1/2)	Ф12.70(1/2)	Ф12.70(1/2)	Ф15.88(5/8)
Система теплового насоса	Линия подачи жидкости мм(дюйм)	Ф19.05(3/4)	Ф22.20(7/8)	Ф25.40(1)	Ф25.40(1)	Ф28.60(1-1/8)	Ф28.60(1-1/8)
	Линия подачи газа мм(дюйм)	Ф9.53(3/8)	Ф9.53(3/8)	Ф12.70(1/2)	Ф12.70(1/2)	Ф12.70(1/2)	Ф15.88(5/8)
Количество подключаемых внутр. блоков	Количество шт	13	16	19	23	26	29
	Общая мощность -	200%*1	200%*1	200%*1	200%*1	200%*1	200%*1
	Перепад высот между наруж. и внутр. блоками м (выше) м (ниже)	50(90*2) 40(90*2)	50(90*2) 40(90*2)	50(90*2) 40(90*2)	50(90*2) 40(90*2)	50(90*2) 40(90*2)	50(90*2) 40(90*2)
Проектирование трубопроводов	Перепад высот между внутр. блоками м	15(30*2)	15(30*2)	15(30*2)	15(30*2)	15(30*2)	15(30*2)
	Макс. длина трубопровода м	165	165	165	165	165	165
Рабочий диапазон	Охлаждение DB	-10°C~52°C	-10°C~52°C	-10°C~52°C	-10°C~52°C	-10°C~52°C	-10°C~52°C
	Обогрев WB	-25°C~16.5°C	-25°C~16.5°C	-25°C~16.5°C	-25°C~16.5°C	-25°C~16.5°C	-25°C~16.5°C

НАДЕЖНОСТЬ ЭФФЕКТИВНОСТЬ КОМФОРТ ГИБКОСТЬ НАРУЖНЫЙ БЛОК ВНУТРЕННИЙ БЛОК СИСТЕМА УПРАВЛЕНИЯ Вспомогательная часть

Серия Hi-FLEXi S с рекуперацией тепла



Серия Hi-FLEXi S с рекуперацией тепла



НР		20НР	22НР	24НР	26НР	28НР
Модель		AVWT-190FKFSA	AVWT-212FKFSA	AVWT-232FKFSA	AVWT-250FKFSA	AVWT-272FKFSA
Модель Комбиния блоков		—	—	—	—	—
Питание		АС 3Ф,380-415V/50/60Hz				
Охлаждение	Мощность кВт	56.0	61.5	68.0	72.5	80.0
	кБТЕ/ч	191.1	209.8	232.0	247.4	273.0
	Потребляемая мощность кВт	15.60	18.04	20.61	21.90	24.24
	EER кВт / кВт	3.59	3.41	3.30	3.31	3.30
Обогрев	Мощность (Макс./Номинальная) кВт	63.0 / 56.0	69.0 / 61.5	75.0 / 68.0	80.0 / 72.5	90.0 / 80.0
	кБТЕ/ч	215.0 / 191.1	235.4 / 209.8	255.9 / 232.0	273.0 / 247.4	307.1 / 273.0
	Потребляемая мощность (Макс./Номинальная) кВт	16.54 / 13.56	18.80 / 15.89	21.43 / 18.38	22.35 / 19.23	26.01 / 21.92
	СОР (Макс.) кВт / кВт	3.81	3.67	3.50	3.58	3.46
Расход воздуха м³/мин	267	296	296	350	350	
Вентиляция	Количество вентиляторов	2	2	2	2	2
	Статическое давление Па	110	110	110	110	110
Звук	Уровень звукового давления дБ(А)	63	64	66	67	67
	Тип	Усовершенствованный спиральный компрессор				
Компрессор	Количество компрессоров шт	2	2	2	2	2
Хладагент	Тип	R410A				
	Хладагент внутри блока кг	9.80	10.60	10.60	11.50	11.50
Вес	Нетто кг	369	377	378	400	401
	Брутто кг	393	401	402	426	427
Размеры	Внешние (ВхШхГ) мм	1730x1350x750	1730x1350x750	1730x1350x750	1730x1600x750	1730x1600x750
	Упаковка (ВхШхГ) мм	1930x1420x790	1930x1420x790	1930x1420x790	1930x1665x790	1930x1665x790
Цвет корпуса		Слоновая кость				
Система рекуперации и тепла	Газопровод низкого давления мм(дюйм)	Ф28.60(1-1/8)	Ф28.60(1-1/8)	Ф28.60(1-1/8)	Ф31.75(1-1/4)	Ф31.75(1-1/4)
	Газопровод высокого / низкого давления мм(дюйм)	Ф22.2(7/8)	Ф25.4(1)	Ф25.4(1)	Ф25.4(1)	Ф28.6(1-1/8)
	Линия подачи жидкости мм(дюйм)	Ф15.88(5/8)	Ф15.88(5/8)	Ф15.88(5/8)	Ф19.05(3/4)	Ф19.05(3/4)
Система теплового насоса	Линия подачи жидкости мм(дюйм)	Ф28.60(1-1/8)	Ф28.60(1-1/8)	Ф28.60(1-1/8)	Ф31.75(1-1/4)	Ф31.75(1-1/4)
	Линия подачи газа мм(дюйм)	Ф15.88(5/8)	Ф15.88(5/8)	Ф15.88(5/8)	Ф19.05(3/4)	Ф19.05(3/4)
Количество подключаемых внутр. блоков	Количество шт	33	36	40	43	47
	Общая мощность -	200%*1	200%*1	200%*1	200%*1	200%*1
Проектирование трубопроводов	Перепад высот между наруж. и внутр. блоками м (выше)	50(90*2)	50(90*2)	50(90*2)	50(90*2)	50(90*2)
	м (ниже)	40(90*2)	40(90*2)	40(90*2)	40(90*2)	40(90*2)
	Перепад высот между внутр. блоками м	15(30*2)	15(30*2)	15(30*2)	15(30*2)	15(30*2)
	Макс.длина трубопровода м	165	165	165	165	165
Рабочий диапазон	Охлаждение DB	-10°C~52°C	-10°C~52°C	-10°C~52°C	-10°C~52°C	-10°C~52°C
	Обогрев WB	-25°C~16.5°C	-25°C~16.5°C	-25°C~16.5°C	-25°C~16.5°C	-25°C~16.5°C

НР		30НР	32НР	34НР	36НР	38НР
Модель		AVWT-290FKFSA	AVWT-308FKFSA	AVWT-324FKFSA	AVWT-344FKFSA	AVWT-360FKFSA
Модель Комбиния блоков		AVWT-136FKFSA AVWT-154FKFSA	AVWT-154FKFSA AVWT-154FKFSA	AVWT-154FKFSA AVWT-170FKFSA	AVWT-154FKFSA AVWT-190FKFSA	AVWT-170FKFSA AVWT-190FKFSA
Питание		АС 3Ф,380-415V/50/60Hz				
Охлаждение	Мощность кВт	85.0	90.0	95.0	101.0	106.0
	кБТЕ/ч	290.0	307.1	324.1	344.6	361.7
	Потребляемая мощность кВт	22.41	24.32	26.20	27.75	29.64
	EER кВт / кВт	3.79	3.70	3.63	3.64	3.58
Обогрев	Мощность (Макс./Номинальная) кВт	95.0 / 85.0	100.0 / 90.0	106.0 / 95.0	113.0 / 101.0	119.0 / 106.0
	кБТЕ/ч	324.1 / 290.0	341.2 / 307.1	361.7 / 324.1	385.6 / 344.6	406.0 / 361.7
	Потребляемая мощность (Макс./Номинальная) кВт	22.95 / 19.21	24.27 / 20.64	26.82 / 22.33	28.62 / 23.86	31.27 / 25.58
	СОР (Макс.) кВт / кВт	4.14	4.12	3.95	3.95	3.81
Расход воздуха м³/мин	400	400	400	467	467	
Вентиляция	Количество вентиляторов	4	4	4	4	4
	Статическое давление Па	110	110	110	110	110
Звук	Уровень звукового давления дБ(А)	67	67	67	67	67
	Тип	Усовершенствованный спиральный компрессор				
Компрессор	Количество компрессоров шт	2	2	3	3	4
Хладагент	Тип	R410A				
	Хладагент внутри блока кг	8.80+8.80	8.80+8.80	8.80+9.20	8.80+9.80	9.20+9.80
Вес	Нетто кг	289+290	290+290	290+349	290+369	349+369
	Брутто кг	311+312	312+312	312+371	312+393	371+393
Размеры	Внешние (ВхШхГ) мм	1730x (1210+1210) x750	1730x (1210+1210) x750	1730x (1210+1210) x750	1730x (1210+1350) x750	1730x (1210+1350) x750
	Упаковка (ВхШхГ) мм	1930x (1275+1275) x790	1930x (1275+1275) x790	1930x (1275+1275) x790	1930x (1275+1420) x790	1930x (1275+1420) x790
Цвет корпуса		Слоновая кость				
Система рекуперации и тепла	Газопровод низкого давления мм(дюйм)	Ф31.75(1-1/4)	Ф31.75(1-1/4)	Ф31.75(1-1/4)	Ф38.1(1-1/2)	Ф38.1(1-1/2)
	Газопровод высокого / низкого давления мм(дюйм)	Ф28.6(1-1/8)	Ф28.6(1-1/8)	Ф28.6(1-1/8)	Ф28.6(1-1/8)	Ф31.75(1-1/4)
	Линия подачи жидкости мм(дюйм)	Ф19.05(3/4)	Ф19.05(3/4)	Ф19.05(3/4)	Ф19.05(3/4)	Ф19.05(3/4)
Система теплового насоса	Линия подачи жидкости мм(дюйм)	Ф31.75(1-1/4)	Ф31.75(1-1/4)	Ф31.75(1-1/4)	Ф38.1(1-1/2)	Ф38.1(1-1/2)
	Линия подачи газа мм(дюйм)	Ф19.05(3/4)	Ф19.05(3/4)	Ф19.05(3/4)	Ф19.05(3/4)	Ф19.05(3/4)
Количество подключаемых внутр. блоков	Количество шт	50	53	56	59	64
	Общая мощность -	200%*1	200%*1	200%*1	200%*1	200%*1
Проектирование трубопроводов	Перепад высот между наруж. и внутр. блоками м (выше)	50(90*2)	50(90*2)	50(90*2)	50(90*2)	50(90*2)
	м (ниже)	40(90*2)	40(90*2)	40(90*2)	40(90*2)	40(90*2)
	Перепад высот между внутр. блоками м	15(30*2)	15(30*2)	15(30*2)	15(30*2)	15(30*2)
	Макс.длина трубопровода м	165	165	165	165	165
Рабочий диапазон	Охлаждение DB	-10°C~52°C	-10°C~52°C	-10°C~52°C	-10°C~52°C	-10°C~52°C
	Обогрев WB	-25°C~16.5°C	-25°C~16.5°C	-25°C~16.5°C	-25°C~16.5°C	-25°C~16.5°C

Серия Hi-FLEXi S с рекуперацией тепла



Серия Hi-FLEXi S с рекуперацией тепла



НР		40НР	42НР	44НР	46НР	48НР	
Модель		AVWT-380FKFSA	AVWT-402FKFSA	AVWT-422FKFSA	AVWT-444FKFSA	AVWT-464FKFSA	
Модель	Комбиния блоков	AVWT-190FKFSA AVWT-190FKFSA	AVWT-170FKFSA AVWT-232FKFSA	AVWT-190FKFSA AVWT-232FKFSA	AVWT-212FKFSA AVWT-232FKFSA	AVWT-232FKFSA AVWT-232FKFSA	
	Питание	АС 3Ф,380-415V/50/60Hz					
Охлаждение	Мощность	кВт	112.0	118.0	124.0	129.5	136.0
		кБТЕ/ч	382.1	402.6	423.1	441.9	464.0
	Потребляемая мощность	кВт	31.20	34.60	36.15	38.63	41.21
	EER	кВт / кВт	3.59	3.41	3.43	3.35	3.30
Обогрев	Мощность (Макс./Номинальная)	кВт	126.0 / 112.0	131.0 / 118.0	138.0 / 124.0	144.0 / 129.5	150.0 / 136.0
		кБТЕ/ч	429.9 / 382.1	447.0 / 402.6	470.9 / 423.1	491.3 / 441.9	511.8 / 464.0
	Потребляемая мощность (Макс./Номинальная)	кВт	33.07 / 27.12	36.12 / 30.30	37.92 / 31.85	40.21 / 34.25	42.86 / 36.76
	COP (Макс.)	кВт / кВт	3.81	3.63	3.64	3.58	3.50
Вентиляция	Расход воздуха	м³/мин	534	496	563	592	592
	Количество вентиляторов		4	4	4	4	4
Звук	Статическое давление	Па	110	110	110	110	110
	Уровень звукового давления	дБ(А)	67	67	68	68	69
Компрессор	Тип	-	Усовершенствованный спиральный компрессор				
	Количество компрессоров	шт	4	4	4	4	4
Хладагент	Тип	-	R410A				
	Хладагент внутри блока	кг	9.80+9.80	9.20+10.60	9.80+10.60	10.60+10.60	10.60+10.60
Вес	Нетто	кг	369+369	349+378	369+378	377+378	378+378
	Брутто	кг	393+393	371+402	393+402	401+402	402+402
Размеры	Внешние (ВхШхГ)	мм	(1350+1350) x750	(1210+1350) x750	(1350+1350) x750	(1350+1350) x750	(1350+1350) x750
		мм	1930x 1930x	1930x 1930x	1930x 1930x	1930x 1930x	1930x 1930x
	Упаковка (ВхШхГ)	мм	(1420+1420) x790	(1275+1420) x790	(1420+1420) x790	(1420+1420) x790	(1420+1420) x790
		мм	1930x 1930x	1930x 1930x	1930x 1930x	1930x 1930x	1930x 1930x
Цвет корпуса		Слоновая кость					
Система рекуперации и тепла	Газопровод низкого давления	мм(дюйм)	Ф38.1(1-1/2)	Ф38.1(1-1/2)	Ф38.1(1-1/2)	Ф38.1(1-1/2)	Ф38.1(1-1/2)
	Газопровод высокого / низкого давления	мм(дюйм)	Ф31.75(1-1/4)	Ф31.75(1-1/4)	Ф31.75(1-1/4)	Ф31.75(1-1/4)	Ф31.75(1-1/4)
	Линия подачи жидкости	мм(дюйм)	Ф19.05(3/4)	Ф19.05(3/4)	Ф19.05(3/4)	Ф19.05(3/4)	Ф19.05(3/4)
Система теплового насоса	Линия подачи жидкости	мм(дюйм)	Ф38.1(1-1/2)	Ф38.1(1-1/2)	Ф38.1(1-1/2)	Ф38.1(1-1/2)	Ф38.1(1-1/2)
	Линия подачи газа	мм(дюйм)	Ф19.05(3/4)	Ф19.05(3/4)	Ф19.05(3/4)	Ф19.05(3/4)	Ф19.05(3/4)
Количество подключаемых внутр. блоков	Количество	шт	64	64	64	64	64
	Общая мощность	-	200%*1	200%*1	200%*1	200%*1	200%*1
Проектирование трубопроводов	Перепад высот между наруж. и внутр. блоками	м (выше)	50(90*2)	50(90*2)	50(90*2)	50(90*2)	50(90*2)
		м (ниже)	40(90*2)	40(90*2)	40(90*2)	40(90*2)	40(90*2)
	Перепад высот между внутр. блоками	м	15(30*2)	15(30*2)	15(30*2)	15(30*2)	15(30*2)
		Макс.длина трубопровода	м	165	165	165	165
Рабочий диапазон	Охлаждение	DB	-10°C~52°C	-10°C~52°C	-10°C~52°C	-10°C~52°C	-10°C~52°C
	Обогрев	WB	-25°C~16.5°C	-25°C~16.5°C	-25°C~16.5°C	-25°C~16.5°C	-25°C~16.5°C

НР		50НР	52НР	54НР	56НР	
Модель		AVWT-482FKFSA	AVWT-504FKFSA	AVWT-522FKFSA	AVWT-544FKFSA	
Модель	Комбиния блоков	AVWT-232FKFSA AVWT-250FKFSA	AVWT-232FKFSA AVWT-272FKFSA	AVWT-250FKFSA AVWT-272FKFSA	AVWT-272FKFSA AVWT-272FKFSA	
	Питание	АС 3Ф,380-415V/50/60Hz				
Охлаждение	Мощность	кВт	140.5	148.0	152.5	160.0
		кБТЕ/ч	479.4	505.0	520.3	545.9
	Потребляемая мощность	кВт	42.51	44.85	46.15	48.48
	EER	кВт / кВт	3.31	3.30	3.30	3.30
Обогрев	Мощность (Макс./Номинальная)	кВт	155.0 / 140.5	165.0 / 148.0	170.0 / 152.5	180.0 / 160.0
		кБТЕ/ч	528.9 / 479.4	563.0 / 505.0	580.0 / 520.3	614.2 / 545.9
	Потребляемая мощность (Макс./Номинальная)	кВт	43.77 / 37.60	47.44 / 40.29	48.33 / 41.13	52.02 / 43.84
	COP (Макс.)	кВт / кВт	3.54	3.48	3.52	3.46
Вентиляция	Расход воздуха	м³/мин	646	646	700	700
	Количество вентиляторов		4	4	4	4
Звук	Статическое давление	Па	110	110	110	110
	Уровень звукового давления	дБ(А)	70	70	70	70
Компрессор	Тип	-	Усовершенствованный спиральный компрессор			
	Количество компрессоров	шт	4	4	4	4
Хладагент	Тип	-	R410A			
	Хладагент внутри блока	кг	10.60+11.50	10.60+11.50	11.50+11.50	11.50+11.50
Вес	Нетто	кг	378+400	378+401	400+401	401+401
	Брутто	кг	402+426	402+427	426+427	427+427
Размеры	Внешние (ВхШхГ)	мм	1730x (1350+1600) x750	1730x (1350+1600) x750	1730x (1600+1600) x750	1730x (1600+1600) x750
		мм	1930x 1930x	1930x 1930x	1930x 1930x	1930x 1930x
	Упаковка (ВхШхГ)	мм	(1420+1665) x790	(1420+1665) x790	(1665+1665) x790	(1665+1665) x790
		мм	1930x 1930x	1930x 1930x	1930x 1930x	1930x 1930x
Цвет корпуса		Слоновая кость				
Система рекуперации и тепла	Газопровод низкого давления	мм(дюйм)	Ф38.1(1-1/2)	Ф38.1(1-1/2)	Ф38.1(1-1/2)	Ф41.3(1-5/8)
	Газопровод высокого / низкого давления	мм(дюйм)	Ф31.75(1-1/4)	Ф31.75(1-1/4)	Ф31.75(1-1/4)	Ф38.1(1-1/2)
	Линия подачи жидкости	мм(дюйм)	Ф19.05(3/4)	Ф19.05(3/4)	Ф19.05(3/4)	Ф22.2(7/8)
Система теплового насоса	Линия подачи жидкости	мм(дюйм)	Ф38.1(1-1/2)	Ф38.1(1-1/2)	Ф38.1(1-1/2)	Ф41.3(1-5/8)
	Линия подачи газа	мм(дюйм)	Ф19.05(3/4)	Ф19.05(3/4)	Ф19.05(3/4)	Ф22.2(7/8)
Количество подключаемых внутр. блоков	Количество	шт	64	64	64	64
	Общая мощность	-	200%*1	200%*1	200%*1	200%*1
Проектирование трубопроводов	Перепад высот между наруж. и внутр. блоками	м (выше)	50(90*2)	50(90*2)	50(90*2)	50(90*2)
		м (ниже)	40(90*2)	40(90*2)	40(90*2)	40(90*2)
	Перепад высот между внутр. блоками	м	15(30*2)	15(30*2)	15(30*2)	15(30*2)
		Макс.длина трубопровода	м	165	165	165
Рабочий диапазон	Охлаждение	DB	-10°C~52°C	-10°C~52°C	-10°C~52°C	-10°C~52°C
	Обогрев	WB	-25°C~16.5°C	-25°C~16.5°C	-25°C~16.5°C	-25°C~16.5°C

Серия Hi-FLEXi S с рекуперацией тепла



Серия Hi-FLEXi S с рекуперацией тепла



НР		58НР	60НР	62НР	64НР	
Модель	Модель	AVWT-552FKFSA	AVWT-570FKFSA	AVWT-592FKFSA	AVWT-612FKFSA	
	Комбиния блоков	AVWT-170FKFSA	AVWT-190FKFSA	AVWT-170FKFSA	AVWT-190FKFSA	
		AVWT-170FKFSA	AVWT-190FKFSA	AVWT-190FKFSA	AVWT-232FKFSA	
Питание		AC 3Ф,380-415V/50/60Hz				
Охлаждение	Мощность	кВт	161.5	168.0	174.0	180.0
		кБТЕ/ч	551.0	573.2	593.7	614.2
	Потребляемая мощность	кВт	46.11	46.80	50.18	51.72
	EER	кВт / кВт	3.50	3.59	3.47	3.48
Обогрев	Мощность (Макс./Номинальная)	кВт	181.0 / 161.5	189.0 / 168.0	194.0 / 174.0	201.0 / 180.0
		кБТЕ/ч	617.6 / 551.0	644.9 / 573.2	661.9 / 593.7	685.8 / 614.2
	Потребляемая мощность (Макс./Номинальная)	кВт	48.27 / 39.89	49.61 / 40.68	52.64 / 43.83	54.43 / 45.37
	COP (Макс.)	кВт / кВт	3.75	3.81	3.69	3.69
Вентиляция	Расход воздуха	м³/мин	696	801	763	830
	Количество вентиляторов		6	6	6	6
Звук	Статическое давление	Па	110	110	110	110
	Уровень звукового давления	дБ(А)	70	70	70	70
Компрессор	Тип	-	Усовершенствованный спиральный компрессор			
	Количество компрессоров	шт	6	6	6	6
Хладагент	Тип	-	R410A			
	Хладагент внутри блока	кг	9.20+9.20+10.60	9.80+9.80+9.80	9.20+9.80+10.60	9.80+9.80+10.60
Вес	Нетто	кг	349+349+377	369+369+369	349+369+378	369+369+378
	Брутто	кг	371+371+401	393+393+393	371+393+402	393+393+402
Размеры	Внешние (ВхШхГ)	мм	1730x (1210+1210+1350) x750	1730x (1350+1350+1350)	1730x (1210+1350+1350)	1730x (1350+1350+1350)
		мм	1930x (1275+1275+1420) x790	1930x (1420+1420+1420) x790	1930x (1275+1420+1420) x790	1930x (1420+1420+1420) x790
	Упаковка (ВхШхГ)	мм	1730x (1210+1210+1350) x750	1730x (1350+1350+1350)	1730x (1210+1350+1350)	1730x (1350+1350+1350)
		мм	1930x (1275+1275+1420) x790	1930x (1420+1420+1420) x790	1930x (1275+1420+1420) x790	1930x (1420+1420+1420) x790
Цвет корпуса		Слоновая кость				
Система рекуперации и тепла	Газопровод низкого давления	мм(дюйм)	Ф44.5(1-3/4)	Ф44.5(1-3/4)	Ф44.5(1-3/4)	Ф44.5(1-3/4)
	Газопровод высокого / низкого давления	мм(дюйм)	Ф41.3(1-5/8)	Ф41.3(1-5/8)	Ф41.3(1-5/8)	Ф41.3(1-5/8)
	Линия подачи жидкости	мм(дюйм)	Ф22.2(7/8)	Ф22.2(7/8)	Ф22.2(7/8)	Ф22.2(7/8)
Система теплового насоса	Линия подачи жидкости	мм(дюйм)	Ф44.5(1-3/4)	Ф44.5(1-3/4)	Ф44.5(1-3/4)	Ф44.5(1-3/4)
	Линия подачи газа	мм(дюйм)	Ф22.2(7/8)	Ф22.2(7/8)	Ф22.2(7/8)	Ф22.2(7/8)
Количество подключаемых внутр. блоков	Количество	шт	64	64	64	64
	Общая мощность	-	200%*1	200%*1	200%*1	200%*1
Проектирование трубопроводов	Перепад высот между наруж. и внутр. блоками	м (выше)	50(90*2)	50(90*2)	50(90*2)	50(90*2)
		м (ниже)	40(90*2)	40(90*2)	40(90*2)	40(90*2)
	Перепад высот между внутр. блоками	м	15(30*2)	15(30*2)	15(30*2)	15(30*2)
		Макс.длина трубопровода	м	165	165	165
Рабочий диапазон	Охлаждение	DB	-10°C~52°C	-10°C~52°C	-10°C~52°C	-10°C~52°C
	Обогрев	WB	-25°C~16.5°C	-25°C~16.5°C	-25°C~16.5°C	-25°C~16.5°C

НР		66НР	68НР	70НР	72НР	
Модель	Модель	AVWT-634FKFSA	AVWT-654FKFSA	AVWT-676FKFSA	AVWT-696FKFSA	
	Комбиния блоков	AVWT-190FKFSA	AVWT-190FKFSA	AVWT-212FKFSA	AVWT-232FKFSA	
		AVWT-212FKFSA	AVWT-232FKFSA	AVWT-232FKFSA	AVWT-232FKFSA	
Питание		AC 3Ф,380-415V/50/60Hz				
Охлаждение	Мощность	кВт	185.5	192.0	197.5	204.0
		кБТЕ/ч	632.9	655.1	673.9	696.0
	Потребляемая мощность	кВт	54.18	56.73	59.23	61.82
	EER	кВт / кВт	3.42	3.38	3.33	3.30
Обогрев	Мощность (Макс./Номинальная)	кВт	207.0 / 185.5	213.0 / 192.0	219.0 / 197.5	225.0 / 204.0
		кБТЕ/ч	706.3 / 632.9	726.8 / 655.1	747.2 / 673.9	767.7 / 696.0
	Потребляемая мощность (Макс./Номинальная)	кВт	56.72 / 47.74	59.33 / 50.20	61.63 / 52.62	64.29 / 55.14
	COP (Макс.)	кВт / кВт	3.65	3.59	3.55	3.50
Вентиляция	Расход воздуха	м³/мин	859	859	888	888
	Количество вентиляторов		6	6	6	6
Звук	Статическое давление	Па	110	110	110	110
	Уровень звукового давления	дБ(А)	70	70	70	71
Компрессор	Тип	-	Усовершенствованный спиральный компрессор			
	Количество компрессоров	шт	6	6	6	6
Хладагент	Тип	-	R410A			
	Хладагент внутри блока	кг	9.80+10.60+10.60	9.80+10.60+10.60	10.60+10.60+10.60	10.60+10.60+10.60
Вес	Нетто	кг	369+377+378	369+378+378	377+378+378	378+378+378
	Брутто	кг	393+401+402	393+402+402	401+402+402	402+402+402
Размеры	Внешние (ВхШхГ)	мм	1730x (1350+1350+1350) x750	1730x (1350+1350+1350)	1730x (1350+1350+1350)	1730x (1350+1350+1350)
		мм	1930x (1420+1420+1420) x790	1930x (1420+1420+1420) x790	1930x (1420+1420+1420) x790	1930x (1420+1420+1420) x790
	Упаковка (ВхШхГ)	мм	1730x (1350+1350+1350) x750	1730x (1350+1350+1350)	1730x (1350+1350+1350)	1730x (1350+1350+1350)
		мм	1930x (1420+1420+1420) x790	1930x (1420+1420+1420) x790	1930x (1420+1420+1420) x790	1930x (1420+1420+1420) x790
Цвет корпуса		Слоновая кость				
Система рекуперации и тепла	Газопровод низкого давления	мм(дюйм)	Ф44.5(1-3/4)	Ф50.8(2)	Ф50.8(2)	Ф50.8(2)
	Газопровод высокого / низкого давления	мм(дюйм)	Ф41.3(1-5/8)	Ф44.5(1-3/4)	Ф44.5(1-3/4)	Ф44.5(1-3/4)
	Линия подачи жидкости	мм(дюйм)	Ф22.2(7/8)	Ф25.4(1)	Ф25.4(1)	Ф25.4(1)
Система теплового насоса	Линия подачи жидкости	мм(дюйм)	Ф44.5(1-3/4)	Ф50.8(2)	Ф50.8(2)	Ф50.8(2)
	Линия подачи газа	мм(дюйм)	Ф22.2(7/8)	Ф25.4(1)	Ф25.4(1)	Ф25.4(1)
Количество подключаемых внутр. блоков	Количество	шт	64	64	64	64
	Общая мощность	-	200%*1	200%*1	200%*1	200%*1
Проектирование трубопроводов	Перепад высот между наруж. и внутр. блоками	м (выше)	50(90*2)	50(90*2)	50(90*2)	50(90*2)
		м (ниже)	40(90*2)	40(90*2)	40(90*2)	40(90*2)
	Перепад высот между внутр. блоками	м	15(30*2)	15(30*2)	15(30*2)	15(30*2)
		Макс.длина трубопровода	м	165	165	165
Рабочий диапазон	Охлаждение	DB	-10°C~52°C	-10°C~52°C	-10°C~52°C	-10°C~52°C
	Обогрев	WB	-25°C~16.5°C	-25°C~16.5°C	-25°C~16.5°C	-25°C~16.5°C

Серия Hi-FLEXi S с рекуперацией тепла



НР		74НР	76НР	78НР	80НР	
Модель	Модель	AVWT-714FKFSA	AVWT-732FKFSA	AVWT-754FKFSA	AVWT-776FKFSA	
	Комбиния блоков	AVWT-232FKFSA	AVWT-232FKFSA	AVWT-232FKFSA	AVWT-232FKFSA	
		AVWT-232FKFSA	AVWT-250FKFSA	AVWT-250FKFSA	AVWT-272FKFSA	
Питание		AC 3Ф,380-415V/50/60Hz				
Охлаждение	Мощность	кВт	208.5	213.0	220.5	228.0
		кБТЕ/ч	711.4	726.8	752.3	777.9
	Потребляемая мощность	кВт	63.11	64.41	66.75	69.09
	EER	кВт / кВт	3.30	3.31	3.30	3.30
Обогрев	Мощность (Макс./Номинальная)	кВт	230.0 / 208.5	235.0 / 213.0	245.0 / 220.5	255.0 / 228.0
		кБТЕ/ч	784.8 / 711.4	801.8 / 726.8	835.9 / 752.3	870.1 / 777.9
	Потребляемая мощность (Макс./Номинальная)	кВт	65.19 / 55.98	66.11 / 56.83	69.76 / 59.51	73.45 / 62.21
	COP (Макс.)	кВт / кВт	3.53	3.55	3.51	3.47
Вентиляция	Расход воздуха	м³/мин	942	996	996	996
	Количество вентиляторов		6	6	6	6
Звук	Статическое давление	Па	110	110	110	110
	Уровень звукового давления	дБ(А)	71	71	71	71
Компрессор	Тип	-	Усовершенствованный спиральный компрессор			
	Количество компрессоров	шт	6	6	6	6
Хладагент	Тип	-	R410A			
	Хладагент внутри блока	кг	10.60+10.60+11.50	10.60+11.50+11.50	10.60+11.50+11.50	10.60+11.50+11.50
Вес	Нетто	кг	378+378+400	378+400+400	378+400+401	378+401+401
	Брутто	кг	402+402+426	402+426+426	402+426+427	402+427+427
Размеры	Внешние (ВхШхГ)	мм	(1350+1350+1600) x750	(1350+1600+1600) x750	(1350+1600+1600) x750	(1350+1600+1600) x750
		мм	1930x 1930x	1930x 1930x	1930x 1930x	1930x 1930x
	Упаковка (ВхШхГ)	мм	(1420+1420+1665) x790	(1420+1665+1665) x790	(1420+1665+1665) x790	(1420+1665+1665) x790
		мм	1930x 1930x	1930x 1930x	1930x 1930x	1930x 1930x
Цвет корпуса		Слоновая кость				
Система рекуперации и тепла	Газопровод низкого давления	мм(дюйм)	Ф50.8(2)	Ф50.8(2)	Ф50.8(2)	Ф50.8(2)
	Газопровод высокого / низкого давления	мм(дюйм)	Ф44.5(1-3/4)	Ф44.5(1-3/4)	Ф44.5(1-3/4)	Ф44.5(1-3/4)
	Линия подачи жидкости	мм(дюйм)	Ф25.4(1)	Ф25.4(1)	Ф25.4(1)	Ф25.4(1)
Система теплового насоса	Линия подачи жидкости	мм(дюйм)	Ф50.8(2)	Ф50.8(2)	Ф50.8(2)	Ф50.8(2)
	Линия подачи газа	мм(дюйм)	Ф25.4(1)	Ф25.4(1)	Ф25.4(1)	Ф25.4(1)
Количество подключаемых внутр. блоков	Количество	шт	64	64	64	64
	Общая мощность	-	200%*1	200%*1	200%*1	200%*1
Проектирование трубопроводов	Перепад высот между наруж. и внутр. блоками	м (выше)	50(90*2)	50(90*2)	50(90*2)	50(90*2)
		м (ниже)	40(90*2)	40(90*2)	40(90*2)	40(90*2)
	Перепад высот между внутр. блоками	м	15(30*2)	15(30*2)	15(30*2)	15(30*2)
		Макс.длина трубопровода	м	165	165	165
Рабочий диапазон	Охлаждение	DB	-10°C~-52°C	-10°C~-52°C	-10°C~-52°C	-10°C~-52°C
	Обогрев	WB	-25°C~16.5°C	-25°C~16.5°C	-25°C~16.5°C	-25°C~16.5°C

Серия Hi-FLEXi S с рекуперацией тепла



НР		82НР	84НР	86НР	88НР	
Модель	Модель	AVWT-794FKFSA	AVWT-816FKFSA	AVWT-824FKFSA	AVWT-844FKFSA	
	Комбиния блоков	AVWT-250FKFSA	AVWT-272FKFSA	AVWT-190FKFSA	AVWT-190FKFSA	
		AVWT-272FKFSA	AVWT-272FKFSA	AVWT-212FKFSA	AVWT-232FKFSA	
Питание		AC 3Ф,380-415V/50/60Hz				
Охлаждение	Мощность	кВт	232.5	240.0	241.5	248.0
		кБТЕ/ч	793.3	818.9	824.0	846.2
	Потребляемая мощность	кВт	70.39	72.73	69.76	72.29
	EER	кВт / кВт	3.30	3.30	3.46	3.43
Обогрев	Мощность (Макс./Номинальная)	кВт	260.0 / 232.5	270.0 / 240.0	270.0 / 241.5	276.0 / 248.0
		кБТЕ/ч	887.1 / 793.3	921.2 / 818.9	921.2 / 824.0	941.7 / 846.2
	Потребляемая мощность (Макс./Номинальная)	кВт	74.33 / 63.05	78.03 / 65.75	73.24 / 61.26	75.83 / 63.69
	COP (Макс.)	кВт / кВт	3.50	3.46	3.69	3.64
Вентиляция	Расход воздуха	м³/мин	1050	1050	1126	1126
	Количество вентиляторов		6	6	8	8
Звук	Статическое давление	Па	110	110	110	110
	Уровень звукового давления	дБ(А)	72	72	72	72
Компрессор	Тип	-	Усовершенствованный спиральный компрессор			
	Количество компрессоров	шт	6	6	8	8
Хладагент	Тип	-	R410A			
	Хладагент внутри блока	кг	11.50+11.50+11.50	11.50+11.50+11.50	9.80+9.80+10.60+10.60	9.80+9.80+10.60+10.60
Вес	Нетто	кг	400+401+401	401+401+401	369+369+377+378	369+369+378+378
	Брутто	кг	426+427+427	427+427+427	393+393+401+402	393+393+402+402
Размеры	Внешние (ВхШхГ)	мм	(1600+1600+1600) x750	(1600+1600+1600) x750	(1350+1350+1350+1350) x750	(1350+1350+1350+1350) x750
		мм	1930x 1930x	1930x 1930x	1930x 1930x	1930x 1930x
	Упаковка (ВхШхГ)	мм	(1665+1665+1665) x790	(1665+1665+1665) x790	(1420+1420+1420+1420) x790	(1420+1420+1420+1420) x790
		мм	1930x 1930x	1930x 1930x	1930x 1930x	1930x 1930x
Цвет корпуса		Слоновая кость				
Система рекуперации и тепла	Газопровод низкого давления	мм(дюйм)	Ф50.8(2)	Ф50.8(2)	Ф50.8(2)	Ф50.8(2)
	Газопровод высокого / низкого давления	мм(дюйм)	Ф44.5(1-3/4)	Ф44.5(1-3/4)	Ф44.5(1-3/4)	Ф44.5(1-3/4)
	Линия подачи жидкости	мм(дюйм)	Ф25.4(1)	Ф25.4(1)	Ф25.4(1)	Ф25.4(1)
Система теплового насоса	Линия подачи жидкости	мм(дюйм)	Ф50.8(2)	Ф50.8(2)	Ф50.8(2)	Ф50.8(2)
	Линия подачи газа	мм(дюйм)	Ф25.4(1)	Ф25.4(1)	Ф25.4(1)	Ф25.4(1)
Количество подключаемых внутр. блоков	Количество	шт	64	64	64	64
	Общая мощность	-	200%*1	200%*1	200%*1	200%*1
Проектирование трубопроводов	Перепад высот между наруж. и внутр. блоками	м (выше)	50(90*2)	50(90*2)	50(90*2)	50(90*2)
		м (ниже)	40(90*2)	40(90*2)	40(90*2)	40(90*2)
	Перепад высот между внутр. блоками	м	15(30*2)	15(30*2)	15(30*2)	15(30*2)
		Макс.длина трубопровода	м	165	165	165
Рабочий диапазон	Охлаждение	DB	-10°C~-52°C	-10°C~-52°C	-10°C~-52°C	-10°C~-52°C
	Обогрев	WB	-25°C~16.5°C	-25°C~16.5°C	-25°C~16.5°C	-25°C~16.5°C

Серия Hi-FLEXi S с рекуперацией тепла



НР		90НР	92НР	94НР	96НР	
Модель	Модель	AVWT-866FKFSA	AVWT-886FKFSA	AVWT-908FKFSA	AVWT-928FKFSA	
	Комбиния блоков	AVWT-190FKFSA	AVWT-190FKFSA	AVWT-212FKFSA	AVWT-232FKFSA	
		AVWT-212FKFSA	AVWT-232FKFSA	AVWT-232FKFSA	AVWT-232FKFSA	
		AVWT-232FKFSA	AVWT-232FKFSA	AVWT-232FKFSA	AVWT-232FKFSA	
Питание		AC 3Ф,380-415V/50/60Hz				
Охлаждение	Мощность	кВт	253.5	260.0	265.5	272.0
		кБТЕ/ч	864.9	887.1	905.9	928.1
	Потребляемая мощность	кВт	74.77	77.33	79.83	82.42
	EER	кВт / кВт	3.39	3.36	3.33	3.30
Обогрев	Мощность (Макс./Номинальная)	кВт	282.0 / 253.5	288.0 / 260.0	294.0 / 265.5	300.0 / 272.0
		кБТЕ/ч	962.2 / 864.9	982.7 / 887.1	1003.1 / 905.9	1023.6 / 928.1
	Потребляемая мощность (Макс./Номинальная)	кВт	78.12 / 66.09	80.75 / 68.56	83.06 / 71.00	85.71 / 73.51
	COP (Макс.)	кВт / кВт	3.61	3.57	3.54	3.50
Вентиляция	Расход воздуха	м³/мин	1155	1155	1184	1184
	Количество вентиляторов		8	8	8	8
Звук	Статическое давление	Па	110	110	110	110
	Уровень звукового давления	дБ(А)	72	72	72	72
Компрессор	Тип	Усовершенствованный спиральный компрессор				
	Количество компрессоров	шт	8	8	8	8
Хладагент	Тип	R410A				
	Хладагент внутри блока	кг	9.80+10.60+10.60+10.60	9.80+10.60+10.60+10.60	10.60+10.60+10.60+10.60	10.60+10.60+10.60+10.60
Вес	Нетто	кг	369+377+378+378	369+378+378+378	377+378+378+378	378+378+378+378
	Брутто	кг	393+401+402+402	393+402+402+402	401+402+402+402	402+402+402+402
Размеры	Внешние (ВхШхГ)	мм	(1350+1350+1350+1350) x750	(1350+1350+1350+1350) x750	(1350+1350+1350+1350) x750	(1350+1350+1350+1350) x750
		мм	1930x	1930x	1930x	1930x
	Упаковка (ВхШхГ)	мм	(1420+1420+1420+1420) x790	(1420+1420+1420+1420) x790	(1420+1420+1420+1420) x790	(1420+1420+1420+1420) x790
		мм	1930x	1930x	1930x	1930x
Цвет корпуса		Слоновая кость				
Система рекуперации и тепла	Газопровод низкого давления	мм(дюйм)	Ф50.8(2)	Ф50.8(2)	Ф50.8(2)	Ф50.8(2)
	Газопровод высокого / низкого давления	мм(дюйм)	Ф44.5(1-3/4)	Ф44.5(1-3/4)	Ф44.5(1-3/4)	Ф44.5(1-3/4)
	Линия подачи жидкости	мм(дюйм)	Ф25.4(1)	Ф25.4(1)	Ф25.4(1)	Ф25.4(1)
Система теплового насоса	Линия подачи жидкости	мм(дюйм)	Ф50.8(2)	Ф50.8(2)	Ф50.8(2)	Ф50.8(2)
	Линия подачи газа	мм(дюйм)	Ф25.4(1)	Ф25.4(1)	Ф25.4(1)	Ф25.4(1)
Количество подключаемых внутр. блоков	Количество	шт	64	64	64	64
	Общая мощность	-	200%*1	200%*1	200%*1	200%*1
Проектирование трубопроводов	Перепад высот между наруж. и внутр. блоками	м (выше)	50(90*2)	50(90*2)	50(90*2)	50(90*2)
		м (ниже)	40(90*2)	40(90*2)	40(90*2)	40(90*2)
	Перепад высот между внутр. блоками	м	15(30*2)	15(30*2)	15(30*2)	15(30*2)
	Макс. длина трубопровода	м	165	165	165	165
Рабочий диапазон	Охлаждение	DB	-10°C~52°C	-10°C~52°C	-10°C~52°C	-10°C~52°C
	Обогрев	WB	-25°C~16.5°C	-25°C~16.5°C	-25°C~16.5°C	-25°C~16.5°C

Серия Hi-FLEXi S с рекуперацией тепла



НР		98НР	100НР	102НР	104НР	
Модель	Модель	AVWT-946FKFSA	AVWT-968FKFSA	AVWT-988FKFSA	AVWT-1008FKFSA	
	Комбиния блоков	AVWT-232FKFSA	AVWT-232FKFSA	AVWT-212FKFSA	AVWT-232FKFSA	
		AVWT-232FKFSA	AVWT-232FKFSA	AVWT-232FKFSA	AVWT-232FKFSA	
		AVWT-250FKFSA	AVWT-272FKFSA	AVWT-272FKFSA	AVWT-272FKFSA	
Питание		AC 3Ф,380-415V/50/60Hz				
Охлаждение	Мощность	кВт	276.5	284.0	289.5	296.0
		кБТЕ/ч	943.4	969.0	987.8	1010.0
	Потребляемая мощность	кВт	83.72	86.06	87.10	89.70
	EER	кВт / кВт	3.30	3.30	3.32	3.30
Обогрев	Мощность (Макс./Номинальная)	кВт	305.0 / 276.5	315.0 / 284.0	324.0 / 289.5	330.0 / 296.0
		кБТЕ/ч	1040.7 / 943.4	1074.8 / 969.0	1105.5 / 987.8	1126.0 / 1010.0
	Потребляемая мощность (Макс./Номинальная)	кВт	86.62 / 74.36	90.29 / 77.05	92.19 / 78.05	94.87 / 80.59
	COP (Макс.)	кВт / кВт	3.52	3.49	3.51	3.48
Вентиляция	Расход воздуха	м³/мин	1238	1238	1292	1292
	Количество вентиляторов		8	8	8	8
Звук	Статическое давление	Па	110	110	110	110
	Уровень звукового давления	дБ(А)	72	72	72	73
Компрессор	Тип	Усовершенствованный спиральный компрессор				
	Количество компрессоров	шт	8	8	8	8
Хладагент	Тип	R410A				
	Хладагент внутри блока	кг	10.60+10.60+10.60+11.50	10.60+10.60+10.60+11.50	10.60+10.60+11.50+11.50	10.60+10.60+11.50+11.50
Вес	Нетто	кг	378+378+378+400	378+378+378+401	377+378+401+401	378+378+401+401
	Брутто	кг	402+402+402+426	402+402+402+427	401+402+427+427	402+402+427+427
Размеры	Внешние (ВхШхГ)	мм	(1350+1350+1350+1600) x750	(1350+1350+1350+1600) x750	(1350+1350+1600+1600) x750	(1350+1350+1600+1600) x750
		мм	1930x	1930x	1930x	1930x
	Упаковка (ВхШхГ)	мм	(1420+1420+1420+1665) x790	(1420+1420+1420+1665) x790	(1420+1420+1665+1665) x790	(1420+1420+1665+1665) x790
		мм	1930x	1930x	1930x	1930x
Цвет корпуса		Слоновая кость				
Система рекуперации и тепла	Газопровод низкого давления	мм(дюйм)	Ф50.8(2)	Ф50.8(2)	Ф50.8(2)	Ф50.8(2)
	Газопровод высокого / низкого давления	мм(дюйм)	Ф44.5(1-3/4)	Ф44.5(1-3/4)	Ф44.5(1-3/4)	Ф44.5(1-3/4)
	Линия подачи жидкости	мм(дюйм)	Ф25.4(1)	Ф25.4(1)	Ф25.4(1)	Ф25.4(1)
Система теплового насоса	Линия подачи жидкости	мм(дюйм)	Ф50.8(2)	Ф50.8(2)	Ф50.8(2)	Ф50.8(2)
	Линия подачи газа	мм(дюйм)	Ф25.4(1)	Ф25.4(1)	Ф25.4(1)	Ф25.4(1)
Количество подключаемых внутр. блоков	Количество	шт	64	64	64	64
	Общая мощность	-	200%*1	200%*1	200%*1	200%*1
Проектирование трубопроводов	Перепад высот между наруж. и внутр. блоками	м (выше)	50(90*2)	50(90*2)	50(90*2)	50(90*2)
		м (ниже)	40(90*2)	40(90*2)	40(90*2)	40(90*2)
	Перепад высот между внутр. блоками	м	15(30*2)	15(30*2)	15(30*2)	15(30*2)
	Макс. длина трубопровода	м	165	165	165	165
Рабочий диапазон	Охлаждение	DB	-10°C~52°C	-10°C~52°C	-10°C~52°C	-10°C~52°C
	Обогрев	WB	-25°C~16.5°C	-25°C~16.5°C	-25°C~16.5°C	-25°C~16.5°C

Серия Hi-FLEXi S с рекуперацией тепла



Примечания:

- Номинальная холодопроизводительность и номинальная теплопроизводительность протестированы в следующих условиях:
Условия режима охлаждения: температура воздуха на входе в помещение: 27°C DB 19°C WB, Температура наружного воздуха: 35°C DB, Длина трубопровода: 7,5 метра. Перепад высот: 0 метров
Условия режима обогрева: Температура воздуха на входе в помещение: 20°C DB, Температура наружного воздуха: 7°C DB 6°C WB, Длина трубопровода: 7,5 метра. Перепад высот: 0 метров
- Вышеуказанные значения шума измеряются в безэховой камере без отраженного эхо-сигнала, поэтому воздействие отраженного эхо-сигнала должно учитываться на месте.
- Окончательный внешний вид наружных блоков зависит от моделей продуктов.

*1: Если у вас есть какие-либо вопросы, пожалуйста, свяжитесь с техническим инженером.

*2: Для получения более подробной информации, пожалуйста, свяжитесь с технической службой Hisense.

НР		106НР	108НР	110НР	112НР	
Модель	Модель	AVWT-1026FKFSA	AVWT-1048FKFSA	AVWT-1066FKFSA	AVWT-1088FKFSA	
	Комбиния блоков	AVWT-232FKFSA	AVWT-232FKFSA	AVWT-250FKFSA	AVWT-272FKFSA	
		AVWT-250FKFSA	AVWT-272FKFSA	AVWT-272FKFSA	AVWT-272FKFSA	
		AVWT-272FKFSA	AVWT-272FKFSA	AVWT-272FKFSA	AVWT-272FKFSA	
		AVWT-272FKFSA	AVWT-272FKFSA	AVWT-272FKFSA	AVWT-272FKFSA	
Питание		AC 3Ф, 380-415V/50/60Hz				
Охлаждение	Мощность	кВт	300.5	308.0	312.5	320.0
	кБТЕ/ч		1025.3	1050.9	1066.3	1091.8
	Потребляемая мощность	кВт	90.99	93.33	94.63	96.97
	EER	кВт / кВт	3.30	3.30	3.30	3.30
Обогрев	Мощность (Макс./Номинальная)	кВт	335.0 / 300.5	345.0 / 308.0	350.0 / 312.5	360.0 / 320.0
	кБТЕ/ч		1143.0 / 1025.3	1177.1 / 1050.9	1194.2 / 1066.3	1228.3 / 1091.8
	Потребляемая мощность (Макс./Номинальная)	кВт	95.76 / 81.42	99.46 / 84.13	100.34 / 84.96	104.05 / 87.67
	COP (Макс.)	кВт / кВт	3.50	3.47	3.49	3.46
Вентиляция	Расход воздуха	м³/мин	1346	1346	1400	1400
	Количество вентиляторов		8	8	8	8
	Статическое давление	Па	110	110	110	110
Звук	Уровень звукового давления	дБ(А)	73	73	73	73
	Тип	-	Усовершенствованный спиральный компрессор			
Компрессор	Количество компрессоров	шт	8	8	8	8
	Тип	-	R410A			
Хладагент	Хладагент внутри блока	кг	10.60+11.50+11.50+11.50	10.60+11.50+11.50+11.50	11.50+11.50+11.50+11.50	11.50+11.50+11.50+11.50
	Вес	кг	378+400+401+401	378+401+401+401	400+401+401+401	401+401+401+401
Размеры	Внешние (ВхШхГ)	мм	1730x (1350+1600+1600+1600) x750 1930x	1730x (1350+1600+1600+1600) x750 1930x	1730x (1600+1600+1600+1600) x750 1930x	1730x (1600+1600+1600+1600) x750 1930x
	Упаковка (ВхШхГ)	мм	(1420+1665+1665+1665) x790	(1420+1665+1665+1665) x790	(1665+1665+1665+1665) x790	(1665+1665+1665+1665) x790
Система рекуперации и тепла	Газопровод низкого давления	мм(дюйм)	Ф50.8(2)	Ф50.8(2)	Ф50.8(2)	Ф50.8(2)
	Газопровод высокого / низкого давления	мм(дюйм)	Ф44.5(1-3/4)	Ф44.5(1-3/4)	Ф44.5(1-3/4)	Ф44.5(1-3/4)
	Линия подачи жидкости	мм(дюйм)	Ф25.4(1)	Ф25.4(1)	Ф25.4(1)	Ф25.4(1)
	Линия подачи газа	мм(дюйм)	Ф50.8(2)	Ф50.8(2)	Ф50.8(2)	Ф50.8(2)
Система теплового насоса	Линия подачи жидкости	мм(дюйм)	Ф25.4(1)	Ф25.4(1)	Ф25.4(1)	Ф25.4(1)
	Линия подачи газа	мм(дюйм)	Ф50.8(2)	Ф50.8(2)	Ф50.8(2)	Ф50.8(2)
Количество подключаемых внутр. блоков	Количество	шт	64	64	64	64
	Общая мощность	-	200%*1	200%*1	200%*1	200%*1
Проектирование трубопроводов	Перепад высот между наруж. и внутр. блоками	м (выше)	50(90*2)	50(90*2)	50(90*2)	50(90*2)
	м (ниже)		40(90*2)	40(90*2)	40(90*2)	40(90*2)
	Перепад высот между внутр. блоками	м	15(30*2)	15(30*2)	15(30*2)	15(30*2)
	Макс. длина трубопровода	м	165	165	165	165
Рабочий диапазон	Охлаждение	DB	-10°C~52°C	-10°C~52°C	-10°C~52°C	-10°C~52°C
	Обогрев	WB	-25°C~16.5°C	-25°C~16.5°C	-25°C~16.5°C	-25°C~16.5°C

Новый блок переключатель Switch Box


Введение

Использование систем рекуперации тепла для одновременного охлаждения и обогрева в системе очень важно для обеспечения гибкости установки и снижения затрат.

Характеристики

- Расширение продуктов (1,4,8,1 2,16).
- Максимизация мощности до 16 кВт и более.
- Не требуют дренажных труб или дренажных соединений.
- Сочетание гибкости в одной и нескольких ветвях
- Включение меньшего количества соединений, и запасных частей для легкой установки

Предыдущая модель



Новый Switch Box



Модель	Single Branch		Multi Branch						
	НСНС-N06X(Q)	НСНС-N10X(Q)	НСНМ-N04X(Q)	НСНМ-N08X(Q)	НСНМ-N12X(Q)	НСНМ-N16X(Q)			
Внешний вид									
Электрический	AC 1Ф, 220-240V/50/60Hz								
Источник питания	-								
Входная мощность	5	5	11.2	22.4	33.6	44.8			
Индекс максимальной общей мощности	16	28	44.8	85	85	85			
Количество ветвь	1	1	4	8	12	16			
Индекс максимальной мощности ветви	-	-	16	16	16	16			
Максимальное количество подключаемых внутренних блоков на ветвь	7	8	6	6	6	6			
Размеры (В x Ш x Г)	191x301x214	191x301x214	260x303x352	260x543x352	260x783x352	260x1023x352			
Хладагент	R410A								
Хладагент	Сторона наружного блока	Газ (сторона высокого и низкого давления)	мм (дюйм)	Ф15.88(5/8)	Ф15.88(5/8)	Ф22.2(7/8)	Ф22.2(7/8)	Ф25.4(1)	Ф28.58(1-1/8)
		Газ (всасывающий газ)	мм (дюйм)	Ф19.05(3/4)	Ф19.05(3/4)	Ф25.4(1)	Ф28.58(1-1/8)	Ф28.58(1-1/8)	Ф31.75(1-1/4)
		Жидкость	мм (дюйм)	Не включено	Не включено	Ф12.7(1/2)	Ф12.7(1/2)	Ф15.88(5/8)	Ф19.05(3/4)
Трубопровод	Сторона внутреннего блока	Газ	мм (дюйм)	Ф15.88(5/8)	Ф19.05(3/4)	Ф15.88(5/8)	Ф15.88(5/8)	Ф15.88(5/8)	Ф15.88(5/8)
		Жидкость	мм (дюйм)	Не включено	Не включено	Ф9.52(3/8)	Ф9.52(3/8)	Ф9.52(3/8)	Ф9.52(3/8)
Вес Нетто	кг	6	6	14	25	36	47		
Уровень шума	Уровень звукового Давления	дБ (А)	33	33	31	31	34	34	
		Максимальный звук	дБ (А)	46	46	43	46	48	49

Водяной модуль Hydro Box

Спецификация для Hydro Box

Модель водяного модуля		АНМ-080FJFAA	АНМ-160FJFAA
Питание		AC 1Ф, 220~240V/50Hz AC 1Ф, 220V/60Hz	
Мощность охлаждения (A 35/24°C / W 12-7°C)		7.5	13.5
Мощность обогрева (A 7/6°C / W 30-35°C)	кВт	8	16
Входная мощность	кВт	0.285(3.285)	0.285(3.285)
Размеры	ВxШxГ	мм	890x520x320
Размеры упаковки	ВxШxГ	мм	1120x595x462
Вес	Нетто	кг	55
	Брутто	кг	72
Теплообменник		Теплообменник пластинчатого типа	
Изоляционный материал теплообменника		Эластомерная пена	
Производство воды	Обогрев	°C	20 - 55
	ГВС (с электрическим нагревателем)	°C	35 - 75
	Охлаждение	°C	5 - 20
Уровень звукового давления		дБ(А)	33
Уровень звуковой мощности		дБ(А)	46
Трубопроводное соединение	Газ	мм	Ф9.53
	Жидкость	мм	Ф15.88
Водяной насос	Тип		Двигатель постоянного тока
	Скорость		Управление инвертором
	Насосная головка	м	12.5
	Насосная головка для водяного контура		5
Бустерное отопление	Входная мощность	Ватт	100
	кВт		3
Водяной фильтр	Диаметр перфорации	мм	0.85
	Материал		Нрб59-1
Система циркуляции воды	Размеры соединительного узла	мм	G1-1/4"
	Запорный клапан		Да
	Спускной клапан		Да
	Предохранительный клапан	Бар	3
Номинальная вода	Воздушный клапан		Да
	м³/ч		1.38
Расширительный бак	Объем	л	8
	Максимальное давление воды	Бар	3

Рабочий диапазон

Охлаждение с помощью внутреннего блока

	Максимальная	Минимальная
Внутренний	32°C DB / 23°C WB	21°C DB / 15°C WB
Наружный	52°C DB*	-10°C DB

Обогрев с помощью внутреннего блока

	Максимальная	Минимальная
Внутренний	27°C DB	15°C DB
Наружный	16.5°C WB	-25°C WB**

Охлаждение с помощью Hydro Box

	Максимальная	Минимальная
Вход воды	25°C	10°C
Наружный	48°C DB	10°C DB

Обогрев с помощью Hydro Box (Теплый пол)

	Максимальная	Минимальная
Вход воды	54°C	10°C
Наружный	16.5°C WB	-25°C WB**

Обогрев с помощью Hydro Box (ГВС)

	Максимальная	Минимальная
Вход воды	54°C	10°C
Наружный	43°C WB	-25°C WB**

DB: температура по сухому термометру
WB: температура по влажному термометру
(*) 48°C DB ~ 52°C DB, Рабочий диапазон управления
(**) -20°C WB ~ -25°C WB, Рабочий диапазон управления



Серия Hi-FLEXi S



Длина трубопровода

С удлиненным трубопроводом разница в высоте между внутренним блоком и наружным блоком может достигать до 90 метров*, что делает установку более гибкой.



Максимальный перепад высот между внутренними блоками: 15м(30м*)

Максимальная длина трассы от первого разветвителя до самого дальнего внутреннего блока: 90м

Максимальная длина труб между внешними блоками: 10 м

Максимальный перепад высот между внутренним и наружным блоком когда:
наружный блок выше: 50 м (90 м *)
наружный блок ниже: 40 м (90 м *)

Максимальная длина одной трубы: 165 метров
Общая длина труб: 1000 метров

Примечание: Для получения подробной информации обращайтесь к техническому персоналу.

Серия Hi-FLEXi S



НР		8НР	10НР	12НР	14НР	16НР	18НР	
Модель	Модель	AVWT-76HKSSX	AVWT-96HKSSX	AVWT-114HKSSX	AVWT-136HKSSX	AVWT-154HKSSX	AVWT-170HKSSX	
Модель	Комбинированные блоки	—	—	—	—	—	—	
Источники питания		AC 3Ф, 380-415V/50/60Hz						
Охлаждение	Мощность	кВт	22.4	28.0	33.5	40.0	50.0	
		кБТЕ/ч	76.4	95.5	114.3	136.5	153.5	170.6
	Потребляемая мощность	кВт	4.87	6.54	8.05	9.95	11.66	14.41
	EER	кВт/кВт	4.62	4.28	4.16	4.03	3.86	3.47
Обогрев	Мощность	кВт	25.0	31.5	37.5	45.0	50.0	56.0
		кБТЕ/ч	85.3	107.5	128.0	153.5	170.6	191.1
	Потребляемая мощность	кВт	5.38	7.08	5.52	10.92	12.69	15.73
	COP	кВт/кВт	4.65	4.45	4.04	4.12	3.94	3.56
Вентиляция	Воздушный поток	м³/мин	183	183	183	200	200	200
	Количество вентиляторов		1	1	1	2	2	2
	Статическое давление	Па	110	110	110	110	110	110
Звук	Уровень звукового давления	дБ(А)	59	60	62	62	62	62
	Тип	-	Усовершенствованный спиральный компрессор					
Компрессор	Количество компрессоров	шт	1	1	1	1	2	
	Тип	-	R410A					
Хладагент	Хладагент внутри блока	кг	7.4	8.6	9.5	12.0	12.0	13.2
	Нетто	кг	224	244	245	297	298	347
Вес	Брутто	кг	243	263	265	321	322	371
	Внешние (ВхШхГ)	мм	1730x950x750	1730x950x750	1730x950x750	1730x1210x750	1730x1210x750	1730x1210x750
Габаритные размеры	Упаковка (ВхШхГ)	мм	1930x1015x790	1930x1015x790	1930x1015x790	1930x1275x790	1930x1275x790	1930x1275x790
	Цвет панели		Слоновая кость					
Трубопровод хладагента	Газ	мм	Ф19.05	Ф22.20	Ф25.40	Ф25.40	Ф28.60	Ф28.60
	Жидкость	дюйм	3/4	7/8	1	1	1-1/8	1-1/8
Подключаемые внутренние блоки	Количество	шт	13	16	19	23	26	29
	Общая мощность	-	50%-150%					
Проектирование трубопроводов	Перепад высот между наруж. и внутр. блоками	м (выше)	50 (90*)	50 (90*)	50 (90*)	50 (90*)	50 (90*)	50 (90*)
		м (ниже)	40 (90*)	40 (90*)	40 (90*)	40 (90*)	40 (90*)	40 (90*)
	Перепад высот между внутренними блоками	м	15 (30*)	15 (30*)	15 (30*)	15 (30*)	15 (30*)	15 (30*)
	Макс. длина трубопровода	м	165					
Рабочий диапазон	Охлаждение	DB	-5°C~-52°C					
	Обогрев	WB	-25°C~-16.5°C					

Серия Hi-FLEXi S



Серия Hi-FLEXi S



НР		20НР	22НР	24НР	26НР	28НР
Модель		AVWT-190HKSSX	AVWT-212HKSSX	AVWT-232HKSSX	AVWT-250HKSSX	AVWT-272HKSSX
Модель Комбиния блоков		—	—	—	—	—
Источник питания		АС 3Ф,380-415V/50/60Hz				
Охлаждение	Мощность кВт	56.0	61.5	68.0	72.5	80.0
	кБТЕ/ч	191.1	209.8	232.1	246.5	272.0
	Потребляемая мощность кВт	16.62	18.98	21.23	22.74	25.72
	EER кВт/кВт	3.37	3.24	3.20	3.19	3.11
Обогрев	Мощность кВт	63.0	69.0	75.0	80.0	90.0
	кБТЕ/ч	215.0	235.4	255.0	272.0	306.0
	Потребляемая мощность кВт	18.42	20.85	22.87	24.77	28.21
	COP кВт/кВт	3.42	3.31	3.28	3.23	3.19
Вентиляция	Воздушный поток м³/мин	267	296	296	350	350
	Количество вентиляторов	2	2	2	2	2
Звук	Статическое давление Па	110	110	110	110	110
	Уровень звукового давления дБ(А)	63	64	66	67	67
Компрессор	Тип	Усовершенствованный спиральный компрессор				
	Количество компрессоров шт	2	2	2	2	2
Хладагент	Тип	R410A				
	Хладагент внутри блока кг	14.3	15.5	15.5	17.3	17.3
Вес	Нетто кг	361	369	370	414	415
	Брутто кг	395	396	397	446	447
Габаритные размеры	Внешние (ВхШхГ) мм	1730x1350x750	1730x1350x750	1730x1350x750	1730x1600x750	1730x1600x750
	Упаковка (ВхШхГ) мм	1930x1420x790	1930x1420x790	1930x1420x790	1930x1665x790	1930x1665x790
Цвет панели		Слоновая кость				
Трубопровод хладагента	Газ мм	Ф28.60	Ф28.60	Ф28.60	Ф31.75	Ф31.75
	дюйм	1-1/8	1-1/8	1-1/8	1-1/4	1-1/4
	Жидкость мм	Ф15.88	Ф15.88	Ф15.88	Ф19.05	Ф19.05
Подключаемые внутренние блоки	дюйм	5/8	5/8	5/8	3/4	3/4
	Количество шт	33	36	40	43	47
Проектирование трубопроводов	Общая мощность -	50%-150%	50%-150%	50%-150%	50%-150%	50%-150%
	Перепад высот между наруж. и внутр. блоками м (выше)	50 (90*1)	50 (90*1)	50 (90*1)	50 (90*1)	50 (90*1)
	м (ниже)	40 (90*1)	40 (90*1)	40 (90*1)	40 (90*1)	40 (90*1)
	Перепад высот между внутренними блоками м	15 (30*1)	15 (30*1)	15 (30*1)	15 (30*1)	15 (30*1)
	Макс.длина трубопровода м	165	165	165	165	165
Рабочий диапазон	Охлаждение DB	-5°C~52°C	-5°C~52°C	-5°C~52°C	-5°C~52°C	-5°C~52°C
	Обогрев WB	-25°C~16.5°C	-25°C~16.5°C	-25°C~16.5°C	-25°C~16.5°C	-25°C~16.5°C

НР		30НР	32НР	34НР	36НР	38НР
Модель		AVWT-290HKSSX	AVWT-308HKSSX	AVWT-324HKSSX	AVWT-344HKSSX	AVWT-360HKSSX
Модель Комбиния блоков		AVWT-154HKSSX AVWT-136HKSSX	AVWT-154HKSSX AVWT-154HKSSX	AVWT-170HKSSX AVWT-154HKSSX	AVWT-190HKSSX AVWT-154HKSSX	AVWT-190HKSSX AVWT-170HKSSX
Источник питания		АС 3Ф,380-415V/50/60Hz				
Охлаждение	Мощность кВт	85.0	90.0	95.0	101.0	106.0
	кБТЕ/ч	290.0	307.0	324.1	344.6	361.7
	Потребляемая мощность кВт	21.61	23.32	26.07	28.28	31.03
	EER кВт/кВт	3.93	3.86	3.65	3.57	3.42
Обогрев	Мощность кВт	95.0	100.0	106.0	113.0	119.0
	кБТЕ/ч	324.1	341.2	361.7	385.6	406.1
	Потребляемая мощность кВт	23.61	25.38	28.42	31.11	34.15
	COP кВт/кВт	4.02	3.94	3.73	3.63	3.49
Вентиляция	Воздушный поток м³/мин	400	400	400	467	467
	Количество вентиляторов	4	4	4	4	4
Звук	Статическое давление Па	110	110	110	110	110
	Уровень звукового давления дБ(А)	67	67	67	67	67
Компрессор	Тип	Усовершенствованный спиральный компрессор				
	Количество компрессоров шт	2	2	3	3	4
Хладагент	Тип	R410A				
	Хладагент внутри блока кг	24.0	24.0	25.20	26.30	27.5
Вес	Нетто кг	595	596	645	659	708
	Брутто кг	643	644	693	717	766
Габаритные размеры	Внешние (ВхШхГ) мм	1730x (1210+1210) x750	1730x (1210+1210) x750	1730x (1210+1210) x750	1730x (1210+1350) x750	1730x (1210+1350) x750
	Упаковка (ВхШхГ) мм	1930x (1275+1275) x790	1930x (1275+1275) x790	1930x (1275+1275) x790	1930x (1275+1420) x790	1930x (1275+1420) x790
Цвет панели		Слоновая кость				
Трубопровод хладагента	Газ мм	Ф31.75	Ф31.75	Ф38.1	Ф38.1	Ф38.1
	дюйм	1-1/4	1-1/4	1-1/2	1-1/2	1-1/2
	Жидкость мм	Ф19.05	Ф19.05	Ф19.05	Ф19.05	Ф19.05
Подключаемые внутренние блоки	дюйм	3/4	3/4	3/4	3/4	3/4
	Количество шт	49	52	55	59	62
Проектирование трубопроводов	Общая мощность -	50%-150%	50%-150%	50%-150%	50%-150%	50%-150%
	Перепад высот между наруж. и внутр. блоками м (выше)	50 (90*1)	50 (90*1)	50 (90*1)	50 (90*1)	50 (90*1)
	м (ниже)	40 (90*1)	40 (90*1)	40 (90*1)	40 (90*1)	40 (90*1)
	Перепад высот между внутренними блоками м	15 (30*1)	15 (30*1)	15 (30*1)	15 (30*1)	15 (30*1)
	Макс.длина трубопровода м	165	165	165	165	165
Рабочий диапазон	Охлаждение DB	-5°C~52°C	-5°C~52°C	-5°C~52°C	-5°C~52°C	-5°C~52°C
	Обогрев WB	-25°C~16.5°C	-25°C~16.5°C	-25°C~16.5°C	-25°C~16.5°C	-25°C~16.5°C

Серия Hi-FLEXi S



Серия Hi-FLEXi S



НР		40НР	42НР	44НР	46НР	48НР	
Модель	Модель	AVWT-380HKSSX	AVWT-402HKSSX	AVWT-422HKSSX	AVWT-444HKSSX	AVWT-464HKSSX	
	Комбиния блоков	AVWT-190HKSSX AVWT-190HKSSX	AVWT-232HKSSX AVWT-170HKSSX	AVWT-232HKSSX AVWT-190HKSSX	AVWT-232HKSSX AVWT-212HKSSX	AVWT-232HKSSX AVWT-232HKSSX	
Источник питания		AC 3Ф,380-415V/50/60Hz					
Охлаждение	Мощность	кВт	112.0	118.0	124.0	129.5	136.0
		кБТЕ/ч	382.1	402.7	432.2	441.9	464.2
	Потребляемая мощность	кВт	33.24	35.64	37.85	40.21	42.46
	EER	кВт/ кВт	3.37	3.31	3.28	3.22	3.02
Обогрев	Мощность	кВт	126.0	131.0	138.0	144.0	150.0
		кБТЕ/ч	430.0	446.1	470.0	490.4	510.0
	Потребляемая мощность	кВт	36.84	38.6	41.29	43.72	45.74
	COP	кВт/кВт	3.42	3.39	3.34	3.29	3.28
Вентиляция	Воздушный поток	м³/мин	534	496	563	592	592
	Количество вентиляторов		4	4	4	4	4
Звук	Статическое давление	Па	110	110	110	110	110
	Уровень звукового давления	дБ(А)	67	67	68	68	69
Компрессор	Тип	-	Усовершенствованный спиральный компрессор				
	Количество компрессоров	шт	4	4	4	4	4
Хладагент	Тип	-	R410A				
	Хладагент внутри блока	кг	28.6	28.7	29.8	31.0	31.0
Вес	Нетто	кг	722	717	731	739	740
	Брутто	кг	790	768	792	793	794
Габаритные размеры	Внешние (ВхШхГ)	мм	1730x (1350+1350) x750	1730x (1210+1350) x750	1730x (1350+1350) x750	1730x (1350+1350) x750	1730x (1350+1350) x750
		мм	1930x (1420+1420) x790	1930x (1275+1420) x790	1930x (1420+1420) x790	1930x (1420+1420) x790	1930x (1420+1420) x790
	Упаковка (ВхШхГ)	мм	1930x (1420+1420) x790	1930x (1275+1420) x790	1930x (1420+1420) x790	1930x (1420+1420) x790	1930x (1420+1420) x790
		мм	1930x (1420+1665) x790	1930x (1420+1665) x790	1930x (1665+1665) x790	1930x (1665+1665) x790	1930x (1665+1665) x790
Цвет панели		Слоновая кость					
Трубопровод хладагента	Газ	мм	Ф38.1	Ф38.1	Ф38.1	Ф41.3	Ф41.3
		дюйм	1-1/2	1-1/2	1-1/2	1-5/8	1-5/8
	Жидкость	мм	Ф19.05	Ф19.05	Ф19.05	Ф22.2	Ф22.2
дюйм		3/4	3/4	3/4	7/8	7/8	
Подключаемые внутренние блоки	Количество	шт	64	64	64	64	64
	Общая мощность	-	50%-150%	50%-150%	50%-150%	50%-150%	50%-150%
Проектирование трубопроводов	Перепад высот между наруж. и внутр. блоками	м (выше)	50 (90*1)	50 (90*1)	50 (90*1)	50 (90*1)	50 (90*1)
		м (ниже)	40 (90*1)	40 (90*1)	40 (90*1)	40 (90*1)	40 (90*1)
	Перепад высот между внутренними блоками	м	15 (30*1)	15 (30*1)	15 (30*1)	15 (30*1)	15 (30*1)
		Макс.длина трубопровода	м	165	165	165	165
Рабочий диапазон	Охлаждение	DB	-5°C~52°C	-5°C~52°C	-5°C~52°C	-5°C~52°C	-5°C~52°C
	Обогрев	WB	-25°C~16.5°C	-25°C~16.5°C	-25°C~16.5°C	-25°C~16.5°C	-25°C~16.5°C

НР		50НР	52НР	54НР	56НР		
Модель	Модель	AVWT-482HKSSX	AVWT-504HKSS	AVWT-522HKSSX	AVWT-544HKSSX		
	Комбиния блоков	AVWT-250HKSSX AVWT-232HKSSX	AVWT-272HKSSX AVWT-232HKSSX	AVWT-272HKSSX AVWT-250HKSSX	AVWT-272HKSSX AVWT-272HKSSX		
Источник питания		AC 3Ф,380-415V/50/60Hz					
Охлаждение	Мощность	кВт	140.5	148.0	152.5	160.0	
		кБТЕ/ч	478.6	504.1	518.5	544.0	
	Потребляемая мощность	кВт	43.97	46.95	48.46	51.44	
	EER	кВт/ кВт	3.20	3.15	3.15	3.11	
Обогрев	Мощность	кВт	155.0	165.0	170.0	180.0	
		кБТЕ/ч	527.0	561.0	578.0	612.0	
	Потребляемая мощность	кВт	47.64	51.08	52.98	56.42	
	COP	кВт/кВт	3.25	3.23	3.20	3.19	
Вентиляция	Воздушный поток	м³/мин	646	646	700	700	
	Количество вентиляторов		4	4	4	4	
Звук	Статическое давление	Па	110	110	110	110	
	Уровень звукового давления	дБ(А)	70	70	70	70	
Компрессор	Тип	-	Усовершенствованный спиральный компрессор				
	Количество компрессоров	шт	4	4	4	4	
Хладагент	Тип	-	R410A				
	Хладагент внутри блока	кг	32.8	32.8	34.6	34.6	
Вес	Нетто	кг	784	785	829	830	
	Брутто	кг	843	844	893	894	
Габаритные размеры	Внешние (ВхШхГ)	мм	1730x (1350+1600) x750	1730x (1350+1600) x750	1730x (1600+1600) x750	1730x (1600+1600) x750	
		мм	1930x (1420+1665) x790	1930x (1420+1665) x790	1930x (1665+1665) x790	1930x (1665+1665) x790	
	Упаковка (ВхШхГ)	мм	1930x (1420+1665) x790	1930x (1420+1665) x790	1930x (1665+1665) x790	1930x (1665+1665) x790	
		мм	1930x (1420+1665) x790	1930x (1420+1665) x790	1930x (1665+1665) x790	1930x (1665+1665) x790	
Цвет панели		Слоновая кость					
Трубопровод хладагента	Газ	мм	Ф41.3	Ф41.3	Ф41.3	Ф41.3	
		дюйм	1-5/8	1-5/8	1-5/8	1-5/8	
	Жидкость	мм	Ф22.2	Ф22.2	Ф22.2	Ф22.2	
дюйм		7/8	7/8	7/8	7/8		
Подключаемые внутренние блоки	Количество	шт	64	64	64	64	
	Общая мощность	-	50%-150%	50%-150%	50%-150%	50%-150%	
Проектирование трубопроводов	Перепад высот между наруж. и внутр. блоками	м (выше)	50 (90*1)	50 (90*1)	50 (90*1)	50 (90*1)	
		м (ниже)	40 (90*1)	40 (90*1)	40 (90*1)	40 (90*1)	
	Перепад высот между внутренними блоками	м	15 (30*1)	15 (30*1)	15 (30*1)	15 (30*1)	
		Макс.длина трубопровода	м	165	165	165	165
Рабочий диапазон	Охлаждение	DB	-5°C~52°C	-5°C~52°C	-5°C~52°C	-5°C~52°C	
	Обогрев	WB	-25°C~16.5°C	-25°C~16.5°C	-25°C~16.5°C	-25°C~16.5°C	

Серия Hi-FLEXi S



НР		58НР	60НР	62НР	64НР	
Модель	Модель	AVWT-552HKSSX	AVWT-570HKSSX	AVWT-592HKSSX	AVWT-612HKSSX	
	Комбиния блоков	AVWT-212HKSSX	AVWT-190HKSSX	AVWT-232HKSSX	AVWT-232HKSSX	
		AVWT-170HKSSX	AVWT-190HKSSX	AVWT-190HKSSX	AVWT-190HKSSX	
Источник питания		AC 3Ф,380-415V/50/60Hz				
Охлаждение	Мощность	кВт	161.5	168.0	174.0	180.0
		кБТЕ/ч	551.0	573.3	593.7	614.3
	Потребляемая мощность	кВт	47.80	49.86	52.26	54.47
	EER	кВт/ кВт	3.38	3.37	3.33	3.30
Обогрев	Мощность	кВт	181.0	189.0	194.0	201.0
		кБТЕ/ч	617.6	645.0	661.1	685.0
	Потребляемая мощность	кВт	55.26	55.26	57.02	59.71
	COP	кВт/кВт	3.59	3.42	3.40	3.37
Вентиляция	Воздушный поток	м³/мин	696	801	763	830
	Количество вентиляторов		6	6	6	6
	Статическое давление	Па	110	110	110	110
Звук	Уровень звукового давления	дБ(А)	70	70	70	70
	Компрессор	Тип	Усовершенствованный спиральный компрессор			
Хладагент	Количество компрессоров	шт	6	6	6	6
	Тип		R410A			
Вес	Хладагент внутри блока	кг	41.9	42.9	43.0	44.1
	Нетто	кг	1063	1083	1078	1092
Габаритные размеры	Брутто	кг	1138	1185	1163	1187
	Внешние (ВхШхГ)	мм	1730x (1210+1210+1350) x750	1730x (1350+1350+1350) x750	1730x (1210+1350+1350) x750	1730x (1350+1350+1350) x750
Цвет панели	Упаковка (ВхШхГ)	мм	1930x (1275+1275+1420) x790	1930x (1420+1420+1420) x790	1930x (1275+1420+1420) x790	1930x (1420+1420+1420) x790
	Трубопровод хладагента	Газ	мм	Ф44.5	Ф44.5	Ф44.5
Подключаемые внутренние блоки	Жидкость	мм	Ф22.2	Ф22.2	Ф22.2	Ф22.2
	Количество	шт	64	64	64	64
Проектирование трубопроводов	Общая мощность	-	50%-150%	50%-150%	50%-150%	50%-150%
	Перепад высот между наруж. и внутр. блоками	м (выше)	50 (90*1)	50 (90*1)	50 (90*1)	50 (90*1)
		м (ниже)	40 (90*1)	40 (90*1)	40 (90*1)	40 (90*1)
	Перепад высот между внутренними блоками	м	15 (30*1)	15 (30*1)	15 (30*1)	15 (30*1)
Рабочий диапазон	Макс.длина трубопровода	м	165	165	165	165
	Охлаждение	DB	-5°C~52°C	-5°C~52°C	-5°C~52°C	-5°C~52°C
Обогрев	WB	-25°C~16.5°C	-25°C~16.5°C	-25°C~16.5°C	-25°C~16.5°C	

Серия Hi-FLEXi S



НР		66НР	68НР	70НР	72НР	
Модель	Модель	AVWT-634HKSSX	AVWT-654HKSSX	AVWT-676HKSSX	AVWT-696HKSSX	
	Комбиния блоков	AVWT-232HKSSX	AVWT-232HKSSX	AVWT-232HKSSX	AVWT-232HKSSX	
		AVWT-212HKSSX	AVWT-232HKSSX	AVWT-232HKSSX	AVWT-232HKSSX	
Источник питания		AC 3Ф,380-415V/50/60Hz				
Охлаждение	Мощность	кВт	185.5	192.0	197.5	204.0
		кБТЕ/ч	633.0	655.3	674.0	696.3
	Потребляемая мощность	кВт	56.83	59.08	61.44	63.69
	EER	кВт/ кВт	3.26	3.21	3.21	3.20
Обогрев	Мощность	кВт	207.0	213.0	219.0	225.0
		кБТЕ/ч	705.4	725.0	745.4	765.0
	Потребляемая мощность	кВт	62.14	64.16	66.59	68.61
	COP	кВт/кВт	3.33	3.32	3.29	3.28
Вентиляция	Воздушный поток	м³/мин	859	859	888	888
	Количество вентиляторов		6	6	6	6
	Статическое давление	Па	110	110	110	110
Звук	Уровень звукового давления	дБ(А)	70	70	70	71
	Компрессор	Тип	Усовершенствованный спиральный компрессор			
Хладагент	Количество компрессоров	шт	6	6	6	6
	Тип		R410A			
Вес	Хладагент внутри блока	кг	45.3	45.3	46.5	46.5
	Нетто	кг	1100	1101	1109	1110
Габаритные размеры	Брутто	кг	1188	1189	1190	1191
	Внешние (ВхШхГ)	мм	1730x (1350+1350+1350) x750	1730x (1350+1350+1350) x750	1730x (1350+1350+1350) x750	1730x (1350+1350+1350) x750
Цвет панели	Упаковка (ВхШхГ)	мм	1930x (1420+1420+1420) x790	1930x (1420+1420+1420) x790	1930x (1420+1420+1420) x790	1930x (1420+1420+1420) x790
	Трубопровод хладагента	Газ	мм	Ф50.8	Ф50.8	Ф50.8
Подключаемые внутренние блоки	Жидкость	мм	Ф22.2	Ф25.4	Ф25.4	Ф25.4
	Количество	шт	64	64	64	64
Проектирование трубопроводов	Общая мощность	-	50%-150%	50%-150%	50%-150%	50%-150%
	Перепад высот между наруж. и внутр. блоками	м (выше)	50 (90*1)	50 (90*1)	50 (90*1)	50 (90*1)
		м (ниже)	40 (90*1)	40 (90*1)	40 (90*1)	40 (90*1)
	Перепад высот между внутренними блоками	м	15 (30*1)	15 (30*1)	15 (30*1)	15 (30*1)
Рабочий диапазон	Макс.длина трубопровода	м	165	165	165	165
	Охлаждение	DB	-5°C~52°C	-5°C~52°C	-5°C~52°C	-5°C~52°C
Обогрев	WB	-25°C~16.5°C	-25°C~16.5°C	-25°C~16.5°C	-25°C~16.5°C	

Серия Hi-FLEXi S



НР		74НР	76НР	78НР	80НР	
Модель	Модель	AVWT-714HKSSX	AVWT-732HKSSX	AVWT-754HKSSX	AVWT-776HKSSX	
	Комбиния блоков	AVWT-250HKSSX	AVWT-250HKSSX	AVWT-272HKSSX	AVWT-272HKSSX	
		AVWT-232HKSSX	AVWT-250HKSSX	AVWT-250HKSSX	AVWT-272HKSSX	
	AVWT-232HKSSX	AVWT-232HKSSX	AVWT-232HKSSX	AVWT-232HKSSX		
Источник питания		AC 3Ф,380-415V/50/60Hz				
Охлаждение	Мощность	кВт	208.5	213.0	220.5	228.0
		кБТЕ/ч	710.7	725.1	750.6	776.1
	Потребляемая мощность	кВт	65.2	66.71	69.69	72.67
	EER	кВт/ кВт	3.19	3.19	3.16	3.14
Обогрев	Мощность	кВт	230.0	235.0	245.0	255.0
		кБТЕ/ч	782.0	799.0	833.0	867.0
	Потребляемая мощность	кВт	70.51	72.41	75.85	79.29
	COP	кВт/кВт	3.26	3.26	3.23	3.22
Вентиляция	Воздушный поток	м³/мин	942	996	996	996
	Количество вентиляторов		6	6	6	6
	Статическое давление	Па	110	110	110	110
Звук	Уровень звукового давления	дБ(А)	71	71	71	71
	Тип	-	Усовершенствованный спиральный компрессор			
Компрессор	Количество компрессоров	шт	6	6	6	6
	Тип	-	R410A			
Хладагент	Хладагент внутри блока	кг	48.3	50.1	50.1	50.1
	Вес	кг	1154	1198	1199	1200
Вес	Брутто	кг	1240	1289	1290	1291
	Внешние (ВхШхГ)	мм	1730x (1350+1350+1600) x750	1730x (1350+1600+1600) x750	1730x (1350+1600+1600) x750	1730x (1350+1600+1600) x750
Габаритные размеры	Упаковка (ВхШхГ)	мм	1930x (1420+1420+1665) x790	1930x (1420+1665+1665) x790	1930x (1420+1665+1665) x790	1930x (1420+1665+1665) x790
	Цвет панели		Слоновая кость			
Трубопровод хладагента	Газ	мм	Ф50.8	Ф50.8	Ф50.8	Ф50.8
		дюйм	2	2	2	2
	Жидкость	мм	Ф25.4	Ф25.4	Ф25.4	Ф25.4
Подключаемые внутренние блоки		дюйм	1	1	1	1
	Количество	шт	64	64	64	64
	Общая мощность	-	50%-150%	50%-150%	50%-150%	50%-150%
Проектирование трубопроводов	Перепад высот между наруж. и внутр. блоками	м (выше)	50 (90*1)	50 (90*1)	50 (90*1)	50 (90*1)
		м (ниже)	40 (90*1)	40 (90*1)	40 (90*1)	40 (90*1)
	Перепад высот между внутренними блоками	м	15 (30*1)	15 (30*1)	15 (30*1)	15 (30*1)
	Макс.длина трубопровода	м	165	165	165	165
Рабочий диапазон	Охлаждение	DB	-5°C~52°C	-5°C~52°C	-5°C~52°C	-5°C~52°C
	Обогрев	WB	-25°C~16.5°C	-25°C~16.5°C	-25°C~16.5°C	-25°C~16.5°C

Серия Hi-FLEXi S



НР		82НР	84НР	86НР	88НР	
Модель	Модель	AVWT-794HKSSX	AVWT-816HKSSX	AVWT-824HKSSX	AVWT-844HKSSX	
	Комбиния блоков	AVWT-272HKSSX	AVWT-272HKSSX	AVWT-232HKSSX	AVWT-232HKSSX	
		AVWT-272HKSSX	AVWT-272HKSSX	AVWT-212HKSSX	AVWT-232HKSSX	
	AVWT-250HKSSX	AVWT-272HKSSX	AVWT-190HKSSX	AVWT-190HKSSX		
Источник питания		AC 3Ф,380-415V/50/60Hz				
Охлаждение	Мощность	кВт	232.5	240.0	241.5	248.0
		кБТЕ/ч	790.5	816.0	824.1	846.4
	Потребляемая мощность	кВт	74.18	77.16	73.45	75.70
	EER	кВт/ кВт	3.13	3.11	3.29	3.27
Обогрев	Мощность	кВт	260.0	270.0	270.0	276.0
		кБТЕ/ч	884.0	918.0	920.4	940.0
	Потребляемая мощность	кВт	81.19	84.63	80.66	82.58
	COP	кВт/кВт	3.20	3.19	3.35	3.34
Вентиляция	Воздушный поток	м³/мин	1050	1050	1126	1126
	Количество вентиляторов		6	6	8	8
	Статическое давление	Па	110	110	110	110
Звук	Уровень звукового давления	дБ(А)	72	72	72	72
	Тип	-	Усовершенствованный спиральный компрессор			
Компрессор	Количество компрессоров	шт	6	6	8	8
	Тип	-	R410A			
Хладагент	Хладагент внутри блока	кг	51.9	51.9	59.6	59.6
	Вес	кг	1244	1245	1461	1462
Вес	Брутто	кг	1340	1341	1583	1584
	Внешние (ВхШхГ)	мм	1730x (1600+1600+1600) x750	1730x (1600+1600+1600) x750	1730x (1350+1350+1350+1350) x750	1730x (1350+1350+1350+1350) x750
Габаритные размеры	Упаковка (ВхШхГ)	мм	1930x (1665+1665+1665) x790	1930x (1665+1665+1665) x790	1930x (1420+1420+1420+1420) x790	1930x (1420+1420+1420+1420) x790
	Цвет панели		Слоновая кость			
Трубопровод хладагента	Газ	мм	Ф50.8	Ф50.8	Ф50.8	Ф50.8
		дюйм	2	2	2	2
	Жидкость	мм	Ф25.4	Ф25.4	Ф25.4	Ф25.4
Подключаемые внутренние блоки		дюйм	1	1	1	1
	Количество	шт	64	64	64	64
	Общая мощность	-	50%-150%	50%-150%	50%-150%	50%-150%
Проектирование трубопроводов	Перепад высот между наруж. и внутр. блоками	м (выше)	50 (90*1)	50 (90*1)	50 (90*1)	50 (90*1)
		м (ниже)	40 (90*1)	40 (90*1)	40 (90*1)	40 (90*1)
	Перепад высот между внутренними блоками	м	15 (30*1)	15 (30*1)	15 (30*1)	15 (30*1)
	Макс.длина трубопровода	м	165	165	165	165
Рабочий диапазон	Охлаждение	DB	-5°C~52°C	-5°C~52°C	-5°C~52°C	-5°C~52°C
	Обогрев	WB	-25°C~16.5°C	-25°C~16.5°C	-25°C~16.5°C	-25°C~16.5°C

Серия Hi-FLEXi S



НР		90НР	92НР	94НР	96НР	
Модель	Модель	AVWT-866HKSSX	AVWT-886HKSSX	AVWT-908HKSSX	AVWT-928HKSSX	
	Комбиния блоков	AVWT-232HKSSX	AVWT-232HKSSX	AVWT-232HKSSX	AVWT-232HKSSX	
		AVWT-232HKSSX	AVWT-232HKSSX	AVWT-232HKSSX	AVWT-232HKSSX	
		AVWT-212HKSSX	AVWT-232HKSSX	AVWT-232HKSSX	AVWT-232HKSSX	
		AVWT-190HKSSX	AVWT-190HKSSX	AVWT-212HKSSX	AVWT-232HKSSX	
Источник питания	AC 3Ф,380-415V/50/60Hz					
Охлаждение	Мощность	кВт	253.5	260.0	265.5	272.0
		кБТЕ/ч	865.1	887.4	906.1	928.4
	Потребляемая мощность	кВт	78.06	80.31	82.67	84.92
	EER	кВт/кВт	3.25	3.24	3.21	3.20
Обогрев	Мощность	кВт	282.0	288.0	294.0	300.0
		кБТЕ/ч	960.4	980.0	1000.4	1020.0
	Потребляемая мощность	кВт	84.79	87.03	89.46	91.48
	COP	кВт/кВт	3.33	3.30	3.29	3.28
Вентиляция	Воздушный поток	м³/мин	1155	1155	1184	1184
	Количество вентиляторов		8	8	8	8
	Статическое давление	Па	110	110	110	110
Звук	Уровень звукового давления	дБ(А)	72	72	72	72
	Тип	-	Усовершенствованный спиральный компрессор			
Компрессор	Количество компрессоров	шт	8	8	8	8
	Тип	-	R410A			
Хладагент	Хладагент внутри блока	кг	60.8	60.8	62.0	62.0
	Вес	кг	1470	1471	1479	1480
Вес	Брутто	кг	1585	1586	1587	1588
	Габаритные размеры	мм	1730x	1730x	1730x	1730x
Габаритные размеры	Внешние (ВхШхГ)	мм	(1350+1350+1350+1350)	(1350+1350+1350+1350)	(1350+1350+1350+1350)	(1350+1350+1350+1350)
		мм	x750	x750	x750	x750
	Упаковка (ВхШхГ)	мм	1930x	1930x	1930x	1930x
		мм	(1420+1420+1420+1420)	(1420+1420+1420+1420)	(1420+1420+1420+1420)	(1420+1420+1420+1420)
Цвет панели		Слоновая кость	Слоновая кость	Слоновая кость	Слоновая кость	
Трубопровод хладагента	Газ	мм	Ф50.8	Ф50.8	Ф50.8	Ф50.8
		дюйм	2	2	2	2
	Жидкость	мм	Ф25.4	Ф25.4	Ф25.4	Ф25.4
		дюйм	1	1	1	1
Подключаемые внутренние блоки	Количество	шт	64	64	64	64
	Общая мощность	-	50%-150%	50%-150%	50%-150%	50%-150%
Проектирование трубопроводов	Перепад высот между наруж. и внутр. блоками	м (выше)	50 (90*1)	50 (90*1)	50 (90*1)	50 (90*1)
		м (ниже)	40 (90*1)	40 (90*1)	40 (90*1)	40 (90*1)
	Перепад высот между внутренними блоками	м	15 (30*1)	15 (30*1)	15 (30*1)	15 (30*1)
		Макс.длина трубопровода	м	165	165	165
Рабочий диапазон	Охлаждение	DB	-5°C~52°C	-5°C~52°C	-5°C~52°C	-5°C~52°C
	Обогрев	WB	-25°C~16.5°C	-25°C~16.5°C	-25°C~16.5°C	-25°C~16.5°C

Серия Hi-FLEXi S



НР		98НР	100НР	102НР	104НР	
Модель	Модель	AVWT-946HKSSX	AVWT-968HKSSX	AVWT-988HKSSX	AVWT-1008HKSSX	
	Комбиния блоков	AVWT-250HKSSX	AVWT-272HKSSX	AVWT-272HKSSX	AVWT-272HKSSX	
		AVWT-232HKSSX	AVWT-232HKSSX	AVWT-232HKSSX	AVWT-232HKSSX	
		AVWT-232HKSSX	AVWT-232HKSSX	AVWT-232HKSSX	AVWT-232HKSSX	
		AVWT-232HKSSX	AVWT-232HKSSX	AVWT-212HKSSX	AVWT-232HKSSX	
Источник питания	AC 3Ф,380-415V/50/60Hz					
Охлаждение	Мощность	кВт	276.5	284.0	289.5	296.0
		кБТЕ/ч	942.8	968.3	985.9	1008.0
	Потребляемая мощность	кВт	86.43	89.41	91.65	93.9
	EER	кВт/кВт	3.20	3.18	3.16	3.15
Обогрев	Мощность	кВт	305.0	315.0	324.0	330.0
		кБТЕ/ч	1037.0	1071.0	1102.4	1122.0
	Потребляемая мощность	кВт	93.38	96.82	100.14	102.16
	COP	кВт/кВт	3.27	3.25	3.24	3.23
Вентиляция	Воздушный поток	м³/мин	1238	1238	1292	1292
	Количество вентиляторов		8	8	8	8
	Статическое давление	Па	110	110	110	110
Звук	Уровень звукового давления	дБ(А)	72	72	72	73
	Тип	-	Усовершенствованный спиральный компрессор			
Компрессор	Количество компрессоров	шт	8	8	8	8
	Тип	-	R410A			
Хладагент	Хладагент внутри блока	кг	63.8	63.8	65.6	65.6
	Вес	кг	1524	1525	1569	1570
Вес	Брутто	кг	1637	1638	1687	1688
	Габаритные размеры	мм	1730x	1730x	1730x	1730x
Габаритные размеры	Внешние (ВхШхГ)	мм	(1350+1350+1350+1600)	(1350+1350+1350+1600)	(1350+1350+1600+1600)	(1350+1350+1600+1600)
		мм	x750	x750	x750	x750
	Упаковка (ВхШхГ)	мм	1930x	1930x	1930x	1930x
		мм	(1420+1420+1420+1665)	(1420+1420+1420+1665)	(1420+1420+1665+1665)	(1420+1420+1665+1665)
Цвет панели		Слоновая кость	Слоновая кость	Слоновая кость	Слоновая кость	
Трубопровод хладагента	Газ	мм	Ф50.8	Ф50.8	Ф50.8	Ф50.8
		дюйм	2	2	2	2
	Жидкость	мм	Ф25.4	Ф25.4	Ф25.4	Ф25.4
		дюйм	1	1	1	1
Подключаемые внутренние блоки	Количество	шт	64	64	64	64
	Общая мощность	-	50%-150%	50%-150%	50%-150%	50%-150%
Проектирование трубопроводов	Перепад высот между наруж. и внутр. блоками	м (выше)	50 (90*1)	50 (90*1)	50 (90*1)	50 (90*1)
		м (ниже)	40 (90*1)	40 (90*1)	40 (90*1)	40 (90*1)
	Перепад высот между внутренними блоками	м	15 (30*1)	15 (30*1)	15 (30*1)	15 (30*1)
		Макс.длина трубопровода	м	165	165	165
Рабочий диапазон	Охлаждение	DB	-5°C~52°C	-5°C~52°C	-5°C~52°C	-5°C~52°C
	Обогрев	WB	-25°C~16.5°C	-25°C~16.5°C	-25°C~16.5°C	-25°C~16.5°C

Серия Hi-FLEXi S



НР		106НР	108НР	110НР	112НР	
Модель	Модель	AVWT-1026HKSSX	AVWT-1048HKSSX	AVWT-1066HKSSX	AVWT-1088HKSSX	
	Комбиния блоков	AVWT-272HKSSX	AVWT-272HKSSX	AVWT-272HKSSX	AVWT-272HKSSX	
		AVWT-272HKSSX	AVWT-272HKSSX	AVWT-272HKSSX	AVWT-272HKSSX	
		AVWT-250HKSSX	AVWT-272HKSSX	AVWT-272HKSSX	AVWT-272HKSSX	
		AVWT-232HKSSX	AVWT-232HKSSX	AVWT-250HKSSX	AVWT-272HKSSX	
Источник питания	AC 3Ф,380-415V/50/60Hz					
Охлаждение	Мощность	кВт	300.5	308.0	312.5	320.0
		кБТЕ/ч	1022.6	1048.1	1062.5	1088.0
	Потребляемая мощность	кВт	95.41	98.39	99.9	102.88
	EER	кВт/ кВт	3.15	3.13	3.13	3.11
Обогрев	Мощность	кВт	335.0	345.0	350.0	360.0
		кБТЕ/ч	1139.0	1173.0	1190.0	1224.0
	Потребляемая мощность	кВт	104.6	107.5	109.4	112.84
	COP	кВт/кВт	3.20	3.23	3.20	23.19
Вентиляция	Воздушный поток	м³/мин	1346	1346	1400	1400
	Количество вентиляторов		8	8	8	8
	Статическое давление	Па	110	110	110	110
Звук	Уровень звукового давления	дБ(А)	73	73	73	73
	Тип	-	Усовершенствованный спиральный компрессор			
Компрессор	Количество компрессоров	шт	8	8	8	8
	Тип	-	R410A			
Хладагент	Хладагент внутри блока	кг	67.4	67.4	69.2	69.2
	Вес	кг	1614	1615	1659	1660
Вес	Брутто	кг	1737	1738	1787	1788
	Габаритные размеры		1730x	1730x	1730x	1730x
Габаритные размеры	Внешние (ВхШхГ)	мм	(1350+1600+1600+1600)	(1350+1600+1600+1600)	(1600+1600+1600+1600)	(1600+1600+1600+1600)
			x750	x750	x750	x750
	Упаковка (ВхШхГ)	мм	(1420+1665+1665+1665)	(1420+1665+1665+1665)	(1665+1665+1665+1665)	(1665+1665+1665+1665)
Цвет панели			Слоновая кость	Слоновая кость	Слоновая кость	Слоновая кость
	Трубопровод хладагента	Газ	мм	Ф50.8	Ф50.8	Ф50.8
		дюйм	2	2	2	2
Жидкость		мм	Ф25.4	Ф25.4	Ф25.4	Ф25.4
Подключаемые внутренние блоки		дюйм	1	1	1	1
	Количество	шт	64	64	64	64
Проектирование трубопроводов	Общая мощность	-	50%-150%	50%-150%	50%-150%	50%-150%
	Перепад высот между наруж. и внутр. блоками	м (выше)	50 (90*1)	50 (90*1)	50 (90*1)	50 (90*1)
		м (ниже)	40 (90*1)	40 (90*1)	40 (90*1)	40 (90*1)
	Перепад высот между внутренними блоками	м	15 (30*1)	15 (30*1)	15 (30*1)	15 (30*1)
	Макс.длина трубопровода	м	165	165	165	165
Рабочий диапазон	Охлаждение	DB	-5°C~52°C	-5°C~52°C	-5°C~52°C	-5°C~52°C
	Обогрев	WB	-25°C~16.5°C	-25°C~16.5°C	-25°C~16.5°C	-25°C~16.5°C

Примечания:

- Номинальная холодопроизводительность и номинальная теплопроизводительность протестированы в следующих условиях:
Условия режима охлаждения: температура воздуха на входе в помещение: 27°C DB 19°C WB, Температура наружного воздуха: 35°C DB, Длина трубопровода: 7,5 метра. Перепад высот: 0 метров
Условия режима обогрева: Температура воздуха на входе в помещение: 20°C DB, Температура наружного воздуха: 7°C DB 6°C WB, Длина трубопровода: 7,5 метра. Перепад высот: 0 метров
- Вышеуказанные значения шума измеряются в безэховой камере без отраженного эхо-сигнала, поэтому воздействие отраженного эхо-сигнала должно учитываться на месте
- Окончательный внешний вид наружных блоков зависит от моделей продуктов.
- Если разница по высоте между наружным и внутренним блоками превышает 50 (40) м, пожалуйста, свяжитесь с нашими профессиональными инженерами.
- Если рабочая температура ниже 48 °С ~ 52 °С или -25 °С ~ -20 °С, пожалуйста, свяжитесь с нашими профессиональными инженерами.

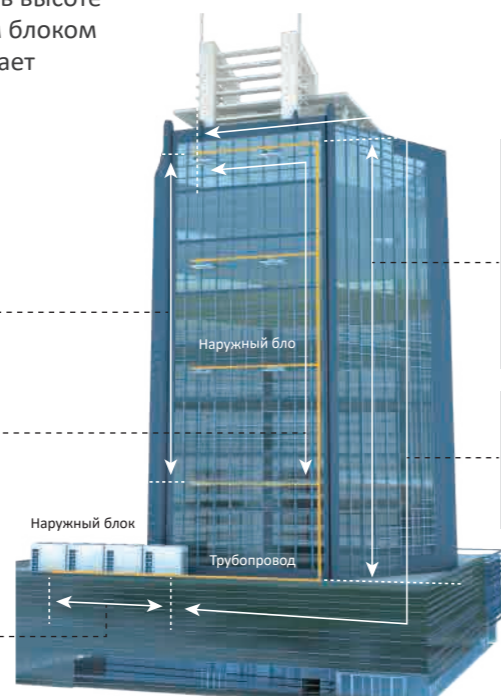
*1: Для получения более подробной информации, пожалуйста, свяжитесь с технической службой Hisense.

Серия Hi-Flexi S mavo



Длина трубопровода

С удлиненным трубопроводом разница в высоте между внутренним блоком и наружным блоком может достигать до 90 метров*, что делает установку более гибкой.



Максимальный перепад высот между внутренними блоками: 15м (30м*)

Максимальная длина трассы от первого разветвителя до самого дальнего внутреннего блока: 90м

Максимальная длина труб между внешними блоками: 10 м

Максимальный перепад высот между внутренним и наружным блоком когда:

наружный блок выше: 50 м (90 м *)
наружный блок ниже: 40 м (90 м *)

Максимальная длина одной трубы: 165 метров
Общая длина труб: 1000 метров

Примечание: Для получения подробной информации обращайтесь к техническому персоналу.

Серия Hi-Flexi S mavo



НР		8HP	10HP	12HP	14HP	
Модель		AVWT-76HKFSE	AVWT-96HKFSE	AVWT-114HKFSE	AVWT-136HKFSE	
Комбинация блоков		AVWT-76HKFSE	AVWT-96HKFSE	AVWT-114HKFSE	AVWT-136HKFSE	
Источник питания		AC 3Ф, 380-415V/50/60Hz				
Охлаждение	Мощность	кВт	22.4	28.0	33.5	40.0
		кБТЕ/ч	76.4	95.5	114.3	136.5
	Потребляемая мощность	кВт	4.81	6.64	8.00	10.39
Обогрев	EER	кВт/ кВт	4.66	4.22	4.19	3.85
	Мощность	кВт	25.0	31.5	37.5	45.0
		кБТЕ/ч	85.3	107.5	128	153.5
	Потребляемая мощность	кВт	5.15	6.82	8.54	10.90
	COP	кВт/ кВт	4.85	4.62	4.39	4.13
Уровень звукового давления*1		дБ(А)	59	61	61	62
Цвет панели*2		—	Серовато-белый			
Внешние размеры	В	мм	1730	1730	1730	1730
	Ш	мм	950	950	950	1210
	Г	мм	750	750	750	750
Размеры упаковки	В	мм	1930	1930	1930	1930
	Ш	мм	1015	1015	1015	1275
	Г	мм	790	790	790	790
Вес	Нетто	кг	218	220	222	270
	Брутто	кг	247	249	251	304
Компрессор	Тип	—	Спиральный компрессор			
	Количество компрессоров	—	1	1	1	1
	Заправленный хладагент перед отгрузкой	кг	5.3	5.3	6.2	8.0
Трубопровод хладагента	Газ	мм	Ф19.05	Ф22.20	Ф25.40	Ф25.40
	Жидкость	мм	Ф9.53	Ф9.53	Ф12.70	Ф12.70
Вентиляция	Количество вентиляторов	—	1	1	1	2
	Воздушный поток	м³/мин	183	183	183	200
Рабочий диапазон*3	Охлаждение	С	-5-52			
	Обогрев	С	-25-16.5			
Подключаемые внутренние блоки	Количество	шт	13	16	19	23
	Наружный блок выше внутр. блока	м	50(90**)	50(90**)	50(90**)	50(90**)
Проектирование трубопроводов	Наружный блок ниже внутр. блока	м	40(90**)	40(90**)	40(90**)	40(90**)
	Перепад высот между внутренними блоками	м	30	30	30	30
	Макс. длина трубопровода	м	1000	1000	1000	1000

Серия Hi-Flexi S mavo



HP		16HP	18HP	20HP	22HP	
Модель		AVWT-154HKFSE	AVWT-170HKFSE	AVWT-190HKFSE	AVWT-212HKFSE	
Комбиния блоков		AVWT-154HKFSE	AVWT-170HKFSE	AVWT-190HKFSE	AVWT-212HKFSE	
Источник питания		AC 3Ф,380-415V/50/60Hz				
Охлаждение	Мощность	кВт	45.0	50.0	56.0	61.5
		кБТЕ/ч	153.5	170.6	191.1	209.8
	Потребляемая мощность	кВт	12.33	14.12	15.47	17.93
	EER	кВт/ кВт	3.65	3.54	3.62	3.43
Обогрев	Мощность	кВт	50.0	56.0	63.0	69.0
		кБТЕ/ч	170.6	191.1	215	235.4
	Потребляемая мощность	кВт	12.25	14.89	16.45	18.80
	COP	кВт/ кВт	4.08	3.76	3.83	3.67
Уровень звукового давления*1		дБ(А)	62	63	63	64
Цвет панели*2		—	Серовато-белый			
Внешние размеры	В	мм	1730	1730	1730	1730
	Ш	мм	1210	1210	1350	1350
	Г	мм	750	750	750	750
Размеры упаковки	В	мм	1930	1930	1930	1930
	Ш	мм	1275	1275	1420	1420
	Г	мм	790	790	790	790
Вес	Нетто	кг	271	293	363	364
	Брутто	кг	305	327	401	402
Компрессор	Тип	—	Спиральный компрессор			
	Количество компрессоров	—	1	1	2	2
Трубопровод хладагента	Заправленный хладагент перед отгрузкой	кг	8.0	11.1	11.8	12.7
	Газ	мм	Φ28.60	Φ28.60	Φ28.60	Φ28.60
Вентиляция	Жидкость	мм	Φ12.70	Φ15.88	Φ15.88	Φ15.88
	Количество вентиляторов	—	2	2	2	2
Рабочий диапазон*3	Воздушный поток	м³/мин	200	200	267	296
	Охлаждение	С	-5-52			
Подключаемые внутренние блоки	Обогрев	С	-25-16.5			
	Количество	шт	26	29	33	36
Проектирование трубопроводов	Наружный блок выше внутр. блока	м	50(90*4)	50(90*4)	50(90*4)	50(90*4)
	Наружный блок ниже внутр. блока	м	40(90*4)	40(90*4)	40(90*4)	40(90*4)
	Перепад высот между внутренними блоками	м	30	30	30	30
	Макс.длина трубопровода	м	1000	1000	1000	1000

Серия Hi-Flexi S mavo



HP		24HP	26HP	28HP	
Модель		AVWT-232HKFSE	AVWT-250HKFSE	AVWT-272HKFSE	
Комбиния блоков		AVWT-232HKFSE	AVWT-250HKFSE	AVWT-272HKFSE	
Источник питания		AC 3Ф,380-415V/50/60Hz			
Охлаждение	Мощность	кВт	68.0	72.5	80.0
		кБТЕ/ч	232.1	246.5	272
	Потребляемая мощность	кВт	20.00	20.95	24.24
	EER	кВт/ кВт	3.40	3.46	3.30
Обогрев	Мощность	кВт	75.0	80.0	90.0
		кБТЕ/ч	255	272	306
	Потребляемая мощность	кВт	20.83	22.10	25.71
	COP	кВт/ кВт	3.60	3.62	3.50
Уровень звукового давления*1		дБ(А)	65	66	67
Цвет панели*2		—	Серовато-белый		
Внешние размеры	В	мм	1730	1730	1730
	Ш	мм	1350	1600	1600
	Г	мм	750	750	750
Размеры упаковки	В	мм	1930	1930	1930
	Ш	мм	1420	1665	1665
	Г	мм	790	790	790
Вес	Нетто	кг	365	389	390
	Брутто	кг	403	433	434
Компрессор	Тип	—	Спиральный компрессор		
	Количество компрессоров	—	2	2	2
Трубопровод хладагента	Заправленный хладагент перед отгрузкой	кг	12.7	13.5	13.5
	Газ	мм	Φ28.60	Φ31.75	Φ31.75
Вентиляция	Жидкость	мм	Φ15.88	Φ19.05	Φ19.05
	Количество вентиляторов	—	2	2	2
Рабочий диапазон*3	Воздушный поток	м³/мин	296	350	350
	Охлаждение	С	-5-52		
Подключаемые внутренние блоки	Обогрев	С	-25-16.5		
	Количество	шт	40	43	47
Проектирование трубопроводов	Наружный блок выше внутр. блока	м	50(90*4)	50(90*4)	50(90*4)
	Наружный блок ниже внутр. блока	м	40(90*4)	40(90*4)	40(90*4)
	Перепад высот между внутренними блоками	м	30	30	30
	Макс.длина трубопровода	м	1000t	1000	1000

Серия Hi-Flexi S mavo



НР		30НР	32НР	34НР	36НР	
Модель		AVWT-290HKFSE	AVWT-308HKFSE	AVWT-324HKFSE	AVWT-340HKFSE	
Комбиния блоков		AVWT-136HKFSE AVWT-154HKFSE	AVWT-154HKFSE AVWT-154HKFSE	AVWT-154HKFSE AVWT-170HKFSE	AVWT-170HKFSE AVWT-170HKFSE	
Источник питания		АС 3Ф,380-415V/50/60Hz				
Охлаждение	Мощность	кВт	85.0	90.0	95.0	100.0
		кБТЕ/ч	290	307	324.1	341.2
	Потребляемая мощность	кВт	22.72	24.66	26.45	28.24
	EER	кВт/ кВт	3.74	3.65	3.59	3.54
Обогрев	Мощность	кВт	95.0	100.0	106.0	112.0
		кБТЕ/ч	324.1	341.2	361.7	382.2
	Потребляемая мощность	кВт	23.15	24.50	27.14	29.78
	COP	кВт/ кВт	4.10	4.08	3.91	3.76
Уровень звукового давления*1		дБ(А)	65	65	66	66
Цвет панели*2		—	Серовато-белый			
Внешние размеры	В	мм	1730	1730	1730	1730
	Ш	мм	1210+1210	1210+1210	1210+1210	1210+1210
	Г	мм	750	750	750	750
	В	мм	1930	1930	1930	1930
Размеры упаковки	Ш	мм	1275+1275	1275+1275	1275+1275	1275+1275
	Г	мм	790	790	790	790
	В	мм	1930	1930	1930	1930
Вес	Нетто	кг	270+271	271+271	271+293	293+293
	Брутто	кг	304+305	305+305	305+327	327+327
Компрессор	Тип	—	Спиральный компрессор			
	Количество компрессоров	—	2	2	2	2
	Заправленный хладагент перед отгрузкой	кг	8+8	8+8	8+11.1	11.1+11.1
Трубопровод хладагента	Газ	мм	Φ31.75	Φ31.75	Φ38.1	Φ38.1
	Жидкость	мм	Φ19.05	Φ19.05	Φ19.05	Φ19.05
Вентиляция	Количество вентиляторов	—	4	4	4	4
	Воздушный поток	м³/мин	400	400	400	400
Рабочий диапазон*3	Охлаждение	С	-5-52			
	Обогрев	С	-25-16.5			
Подключаемые внутренние блоки	Количество	шт	49	52	55	59
	Наружный блок выше внутр. блока	м	50(90*4)	50(90*4)	50(90*4)	50(90*4)
Проектирование трубопроводов	Наружный блок ниже внутр. блока	м	40(90*4)	40(90*4)	40(90*4)	40(90*4)
	Перепад высот между внутренними блоками	м	30	30	30	30
	Макс.длина трубопровода	м	1000	1000	1000	1000
		м	1000	1000	1000	1000

Серия Hi-Flexi S mavo



НР		38НР	40НР	42НР	44НР	46НР	
Модель		AVWT-360HKFSE	AVWT-382HKFSE	AVWT-402HKFSE	AVWT-422HKFSE	AVWT-444HKFSE	
Комбиния блоков		AVWT-170HKFSE AVWT-190HKFSE	AVWT-170HKFSE AVWT-212HKFSE	AVWT-170HKFSE AVWT-232HKFSE	AVWT-190HKFSE AVWT-232HKFSE	AVWT-212HKFSE AVWT-232HKFSE	
Источник питания		АС 3Ф,380-415V/50/60Hz					
Охлаждение	Мощность	кВт	106.0	111.5	118.0	124.0	129.5
		кБТЕ/ч	361.7	380.4	402.7	423.2	441.9
	Потребляемая мощность	кВт	29.59	32.05	34.12	35.47	37.93
	EER	кВт/ кВт	3.58	3.48	3.46	3.50	3.41
Обогрев	Мощность	кВт	119.0	125.0	131.0	138.0	144.0
		кБТЕ/ч	406.1	426.5	446.1	470	490.4
	Потребляемая мощность	кВт	31.34	33.69	35.72	37.28	39.63
	COP	кВт/ кВт	3.80	3.71	3.67	3.70	3.63
Уровень звукового давления*1		дБ(А)	66	67	67	67	68
Цвет панели*2		—	Серовато-белый				
Внешние размеры	В	мм	1730	1730	1730	1730	1730
	Ш	мм	1210+1350	1210+1350	1210+1350	1350+1350	1350+1350
	Г	мм	750	750	750	750	750
	В	мм	1930	1930	1930	1930	1930
Размеры упаковки	Ш	мм	1275+1420	1275+1420	1275+1420	1420+1420	1420+1420
	Г	мм	790	790	790	790	790
	В	мм	1930	1930	1930	1930	1930
Вес	Нетто	кг	293+363	293+364	293+365	363+365	364+365
	Брутто	кг	327+401	327+402	327+403	401+403	402+403
Компрессор	Тип	—	Спиральный компрессор				
	Количество компрессоров	—	3	3	3	4	4
	Заправленный хладагент перед отгрузкой	кг	11.1+11.8	11.1+12.7	11.1+12.7	11.8+12.7	12.7+12.7
Трубопровод хладагента	Газ	мм	Φ38.1	Φ38.1	Φ38.1	Φ38.1	Φ41.3
	Жидкость	мм	Φ19.05	Φ19.05	Φ19.05	Φ19.05	Φ22.2
Вентиляция	Количество вентиляторов	—	4	4	4	4	4
	Воздушный поток	м³/мин	467	496	496	563	592
Рабочий диапазон*3	Охлаждение	С	-5-52				
	Обогрев	С	-25-16.5				
Подключаемые внутренние блоки	Количество	шт	62	64	64	64	64
	Наружный блок выше внутр. блока	м	50(90*4)	50(90*4)	50(90*4)	50(90*4)	50(90*4)
Проектирование трубопроводов	Наружный блок ниже внутр. блока	м	40(90*4)	40(90*4)	40(90*4)	40(90*4)	40(90*4)
	Перепад высот между внутренними блоками	м	30	30	30	30	30
	Макс.длина трубопровода	м	1000	1000	1000	1000	1000
		м	1000	1000	1000	1000	1000

Серия Hi-Flexi S mavo



HP		48HP	50HP	52HP	54HP	56HP	
Модель		AVWT-464HKFSE	AVWT-482HKFSE	AVWT-504HKFSE	AVWT-522HKFSE	AVWT-544HKFSE	
Комбинация блоков		AVWT-232HKFSE AVWT-232HKFSE	AVWT-232HKFSE AVWT-250HKFSE	AVWT-232HKFSE AVWT-272HKFSE	AVWT-250HKFSE AVWT-272HKFSE	AVWT-272HKFSE AVWT-272HKFSE	
Источник питания		AC 3Ф,380-415V/50/60Hz					
Охлаждение	Мощность	кВт	136.0	140.5	148.0	152.5	160.0
		кБТЕ/ч	464.2	478.6	504.1	518.5	544
	Потребляемая мощность	кВт	40.00	40.95	44.24	45.19	48.48
	EER	кВт/ кВт	3.40	3.43	3.35	3.37	3.30
Обогрев	Мощность	кВт	150.0	155.0	165.0	170.0	180.0
		кБТЕ/ч	510	527	561	578	612
	Потребляемая мощность	кВт	41.66	42.93	46.54	47.81	51.42
	COP	кВт/ кВт	3.60	3.61	3.55	3.56	3.50
Уровень звукового давления*1		дБ(А)	68	69	69	70	70
Цвет панели*2		—	Серовато-белый				
Внешние размеры	В	мм	1730	1730	1730	1730	1730
	Ш	мм	1350+1350	1350+1600	1350+1600	1600+1600	1600+1600
	Г	мм	750	750	750	750	750
	В	мм	1930	1930	1930	1930	1930
Размеры упаковки	Ш	мм	1420+1420	1420+1665	1420+1665	1665+1665	1665+1665
	Г	мм	790	790	790	790	790
	В	мм	1930	1930	1930	1930	1930
	Ш	мм	1420+1420	1420+1665	1420+1665	1665+1665	1665+1665
Вес	Нетто	кг	365+365	365+389	365+390	389+390	390+390
	Брутто	кг	403+403	403+433	403+434	433+434	434+434
Компрессор	Тип	—	Спиральный компрессор				
	Количество компрессоров	—	4	4	4	4	4
	Заправленный хладагент перед отгрузкой	кг	12.7+12.7	12.7+13.5	12.7+13.5	13.5+13.5	13.5+13.5
Трубопровод хладагента	Газ	мм	Ф41.3	Ф41.3	Ф41.3	Ф41.3	Ф41.3
	Жидкость	мм	Ф22.2	Ф22.2	Ф22.2	Ф22.2	Ф22.2
Вентиляция	Количество вентиляторов	—	4	4	4	4	4
	Воздушный поток	м³/мин	592	646	646	700	700
Рабочий диапазон*3	Охлаждение	С	-5-52				
	Обогрев	С	-25-16.5				
Подключаемые внутренние блоки	Количество	шт	64	64	64	64	64
	Наружный блок выше внутр. блока	м	50(90**)	50(90**)	50(90**)	50(90**)	50(90**)
Проектирование трубопроводов	Наружный блок ниже внутр. блока	м	40(90**)	40(90**)	40(90**)	40(90**)	40(90**)
	Перепад высот между внутренними блоками	м	30	30	30	30	30
	Макс.длина трубопровода	м	1000t	1000t	1000	1000	1000
	Макс.длина трубопровода	м	1000t	1000t	1000	1000	1000

Серия Hi-Flexi S mavo



HP		58HP	60HP	62HP	64HP	
Модель		AVWT-552HKFSE	AVWT-572HKFSE	AVWT-592HKFSE	AVWT-614HKFSE	
Комбинация блоков		AVWT-170HKFSE AVWT-170HKFSE AVWT-212HKFSE	AVWT-170HKFSE AVWT-170HKFSE AVWT-232HKFSE	AVWT-170HKFSE AVWT-190HKFSE AVWT-232HKFSE	AVWT-170HKFSE AVWT-212HKFSE AVWT-232HKFSE	
Источник питания		AC 3Ф,380-415V/50/60Hz				
Охлаждение	Мощность	кВт	161.5	168.0	174.0	179.5
		кБТЕ/ч	551	573.3	593.8	612.5
	Потребляемая мощность	кВт	46.17	48.24	49.59	52.05
	EER	кВт/ кВт	3.50	3.48	3.51	3.45
Обогрев	Мощность	кВт	181.0	187.0	194.0	200.0
		кБТЕ/ч	617.6	637.2	661.1	681.5
	Потребляемая мощность	кВт	48.58	50.61	52.17	54.52
	COP	кВт/ кВт	3.73	3.69	3.72	3.67
Уровень звукового давления*1		дБ(А)	68	69	69	69
Цвет панели*2		—	Серовато-белый			
Внешние размеры	В	мм	1730	1730	1730	1730
	Ш	мм	1210+1210+1350	1210+1210+1350	1210+1350+1350	1210+1350+1350
	Г	мм	750	750	750	750
	В	мм	1930	1930	1930	1930
Размеры упаковки	Ш	мм	1275+1275+1420	1275+1275+1420	1275+1420+1420	1275+1420+1420
	Г	мм	790	790	790	790
	В	мм	1930	1930	1930	1930
	Ш	мм	1275+1275+1420	1275+1275+1420	1275+1420+1420	1275+1420+1420
Вес	Нетто	кг	293+293+364	293+293+365	293+363+365	293+364+365
	Брутто	кг	327+327+402	327+327+403	327+401+403	327+402+403
Компрессор	Тип	—	Спиральный компрессор			
	Количество компрессоров	—	4	4	5	5
	Заправленный хладагент перед отгрузкой	кг	11.1+11.1+12.7	11.1+11.1+12.7	11.1+11.8+12.7	11.1+12.7+12.7
Трубопровод хладагента	Газ	мм	Ф44.5	Ф44.5	Ф44.5	Ф44.5
	Жидкость	мм	Ф22.2	Ф22.2	Ф22.2	Ф22.2
Вентиляция	Количество вентиляторов	—	6	6	6	6
	Воздушный поток	м³/мин	696	696	763	792
Рабочий диапазон*3	Охлаждение	С	-5-52			
	Обогрев	С	-25-16.5			
Подключаемые внутренние блоки	Количество	шт	64	64	64	64
	Наружный блок выше внутр. блока	м	50(90**)	50(90**)	50(90**)	50(90**)
Проектирование трубопроводов	Наружный блок ниже внутр. блока	м	40(90**)	40(90**)	40(90**)	40(90**)
	Перепад высот между внутренними блоками	м	30	30	30	30
	Макс.длина трубопровода	м	1000	1000	1000	1000
	Макс.длина трубопровода	м	1000	1000	1000	1000

Серия Hi-Flexi S mavo



НР		66HP	68HP	70HP	72HP	74HP	
Модель		AVWT-634HKFSE	AVWT-654HKFSE	AVWT-676HKFSE	AVWT-696HKFSE	AVWT-714HKFSE	
Комбиня блоков		AVWT-170HKFSE	AVWT-190HKFSE	AVWT-212HKFSE	AVWT-232HKFSE	AVWT-232HKFSE	
		AVWT-232HKFSE	AVWT-232HKFSE	AVWT-232HKFSE	AVWT-232HKFSE	AVWT-232HKFSE	
		AVWT-232HKFSE	AVWT-232HKFSE	AVWT-232HKFSE	AVWT-232HKFSE	AVWT-250HKFSE	
Источник питания		АС 3Ф,380-415V/50/60Hz					
Охлаждение	Мощность	кВт	186.0	192.0	197.5	204.0	208.5
		кБТЕ/ч	634.8	655.3	674	696.3	710.7
	Потребляемая мощность	кВт	54.12	55.47	57.93	60.00	60.95
	EER	кВт/ кВт	3.44	3.46	3.41	3.40	3.42
Обогрев	Мощность	кВт	206.0	213.0	219.0	225.0	230.0
		кБТЕ/ч	701.1	725	745.4	765	782
	Потребляемая мощность	кВт	56.55	58.11	60.46	62.49	63.76
	COP	кВт/ кВт	3.64	3.67	3.62	3.60	3.61
Уровень звукового давления*1	дБ(А)	69	69	69	70	70	
Цвет панели*2		Серовато-белый					
Внешние размеры	В	мм	1730	1730	1730	1730	1730
	Ш	мм	1210+1350+1350	1350+1350+1350	1350+1350+1350	1350+1350+1350	1350+1350+1600
	Г	мм	750	750	750	750	750
Размеры упаковки	В	мм	1930	1930	1930	1930	1930
	Ш	мм	1275+1420+1420	1420+1420+1420	1420+1420+1420	1420+1420+1420	1420+1420+1665
	Г	мм	790	790	790	790	790
Вес	Нетто	кг	293+365+365	363+365+365	364+365+365	365+365+365	365+365+389
	Брутто	кг	327+403+403	401+403+403	402+403+403	403+403+403	403+403+433
Компрессор	Тип		Спиральный компрессор				
	Количество компрессоров		5	6	6	6	6
Трубопровод хладагента	Заправленный хладагент перед отгрузкой	кг	11.1+12.7+12.7	11.8+12.7+12.7	12.7+12.7+12.7	12.7+12.7+12.7	12.7+12.7+13.5
	Газ	мм	Ф44.5	Ф50.8	Ф50.8	Ф50.8	Ф50.8
	Жидкость	мм	Ф22.2	Ф25.4	Ф25.4	Ф25.4	Ф25.4
Вентиляция	Количество вентиляторов		6	6	6	6	6
	Воздушный поток	м³/мин	792	859	888	888	942
Рабочий диапазон*3	Охлаждение	С	-5-52				
	Обогрев	С	-25-16.5				
Подключаемые внутренние блоки	Количество	шт	64	64	64	64	64
	Наружный блок выше внутр. блока	м	50(90**)	50(90**)	50(90**)	50(90**)	50(90**)
Проектирование трубопроводов	Наружный блок ниже внутр. блока	м	40(90**)	40(90**)	40(90**)	40(90**)	40(90**)
	Перепад высот между внутренними блоками	м	30	30	30	30	30
	Макс. длина трубопровода	м	1000	1000	1000	1000	1000

Серия Hi-Flexi S mavo



НР		76HP	78HP	80HP	82HP	84HP	
Модель		AVWT-732HKFSE	AVWT-754HKFSE	AVWT-776HKFSE	AVWT-794HKFSE	AVWT-816HKFSE	
Комбиня блоков		AVWT-232HKFSE	AVWT-232HKFSE	AVWT-272HKFSE	AVWT-272HKFSE	AVWT-272HKFSE	
		AVWT-250HKFSE	AVWT-250HKFSE	AVWT-272HKFSE	AVWT-272HKFSE	AVWT-272HKFSE	
		AVWT-250HKFSE	AVWT-272HKFSE	AVWT-232HKFSE	AVWT-250HKFSE	AVWT-272HKFSE	
Источник питания		АС 3Ф,380-415V/50/60Hz					
Охлаждение	Мощность	кВт	213.0	220.5	228.0	232.5	240.0
		кБТЕ/ч	725.1	750.6	776.1	790.5	816
	Потребляемая мощность	кВт	61.90	65.19	68.48	69.43	72.72
	EER	кВт/ кВт	3.44	3.38	3.33	3.35	3.30
Обогрев	Мощность	кВт	235.0	245.0	255.0	260.0	270.0
		кБТЕ/ч	799	833	867	884	918
	Потребляемая мощность	кВт	65.03	68.64	72.25	73.52	77.13
	COP	кВт/ кВт	3.61	3.57	3.53	3.54	3.50
Уровень звукового давления*1	дБ(А)	70	71	71	71	72	
Цвет панели*2		Серовато-белый					
Внешние размеры	В	мм	1730	1730	1730	1730	1730
	Ш	мм	1350+1600+1600	1350+1600+1600	1600+1600+1350	1600+1600+1600	1600+1600+1600
	Г	мм	750	750	750	750	750
Размеры упаковки	В	мм	1930	1930	1930	1930	1930
	Ш	мм	1420+1665+1665	1420+1665+1665	1665+1665+1420	1665+1665+1665	1665+1665+1665
	Г	мм	790	790	790	790	790
Вес	Нетто	кг	365+389+389	365+389+390	390+390+365	390+390+389	390+390+390
	Брутто	кг	403+433+433	403+433+434	434+434+403	434+434+433	434+434+434
Компрессор	Тип		Спиральный компрессор				
	Количество компрессоров		6	6	6	6	6
Трубопровод хладагента	Заправленный хладагент перед отгрузкой	кг	12.7+13.5+13.5	12.7+13.5+13.5	13.5+13.5+12.7	13.5+13.5+13.5	13.5+13.5+13.5
	Газ	мм	Ф50.8	Ф50.8	Ф50.8	Ф50.8	Ф50.8
	Жидкость	мм	Ф25.4	Ф25.4	Ф25.4	Ф25.4	Ф25.4
Вентиляция	Количество вентиляторов		6	6	6	6	6
	Воздушный поток	м³/мин	996	996	996	1050	1050
Рабочий диапазон*3	Охлаждение	С	-5-52				
	Обогрев	С	-25-16.5				
Подключаемые внутренние блоки	Количество	шт	64	64	64	64	64
	Наружный блок выше внутр. блока	м	50(90**)	50(90**)	50(90**)	50(90**)	50(90**)
Проектирование трубопроводов	Наружный блок ниже внутр. блока	м	40(90**)	40(90**)	40(90**)	40(90**)	40(90**)
	Перепад высот между внутренними блоками	м	30	30	30	30	30
	Макс. длина трубопровода	м	1000	1000	1000	1000	1000

Серия Hi-Flexi S mavo



НР		86НР	88НР	90НР	92НР
Модель		AVWT-824HKFSE	AVWT-844HKFSE	AVWT-866HKFSE	AVWT-886HKFSE
Комбиния блоков		AVWT-190HKFSE AVWT-190HKFSE AVWT-212HKFSE AVWT-232HKFSE	AVWT-190HKFSE AVWT-190HKFSE AVWT-232HKFSE AVWT-232HKFSE	AVWT-190HKFSE AVWT-212HKFSE AVWT-232HKFSE AVWT-232HKFSE	AVWT-190HKFSE AVWT-232HKFSE AVWT-232HKFSE AVWT-232HKFSE
Источник питания		АС 3Ф,380-415V/50/60Hz			
Охлаждение	Мощность	кВт 241.5	248.0	253.5	260.0
		кБТЕ/ч 824.1	846.4	865.1	887.4
	Потребляемая мощность	кВт 68.87	70.94	73.40	75.47
	EER	кВт/ кВт 3.51	3.50	3.45	3.45
Обогрев	Мощность	кВт 273.0	276.0	282.0	288.0
		кБТЕ/ч 920.4	940	960.4	980
	Потребляемая мощность	кВт 72.53	74.56	76.91	78.94
	COP	кВт/ кВт 3.76	3.70	3.67	3.65
Уровень звукового давления*1	дБ(А)	70	70	70	71
Цвет панели*2	—	Серовато-белый			
Внешние размеры	В	мм 1730	1730	1730	1730
	Ш	мм 1350+1350+1350+1350	1350+1350+1350+1350	1350+1350+1350+1350	1350+1350+1350+1350
	Г	мм 750	750	750	750
	В	мм 1930	1930	1930	1930
Размеры упаковки	Ш	мм 1420+1420+1420+1420	1420+1420+1420+1420	1420+1420+1420+1420	1420+1420+1420+1420
	Г	мм 790	790	790	790
	В	мм 1930	1930	1930	1930
Вес	Нетто	кг 363+363+365+365	363+363+365+365	363+364+365+365	363+365+365+365
	Брутто	кг 401+401+402+403	401+401+403+403	401+402+403+403	401+403+403+403
Компрессор	Тип	—			
	Количество компрессоров	8			
	Заправленный хладагент перед отпущкой	кг 11.8+11.8+12.7+12.7	11.8+11.8+12.7+12.7	11.8+12.7+12.7+12.7	11.8+12.7+12.7+12.7
Трубопровод хладагента	Газ	мм Ф50.8	Ф50.8	Ф50.8	Ф50.8
	Жидкость	мм Ф25.4	Ф25.4	Ф25.4	Ф25.4
Вентиляция	Количество вентиляторов	8			
	Воздушный поток	м³/мин 1126	1126	1155	1155
Рабочий диапазон*3	Охлаждение	С -5-52			
	Обогрев	С -25-16.5			
Подключаемые внутренние блоки	Количество	шт 64			
	Наружный блок выше внутр. блока	м 50(90**)	50(90**)	50(90**)	50(90**)
Проектирование трубопроводов	Наружный блок ниже внутр. блока	м 40(90**)	40(90**)	40(90**)	40(90**)
	Перепад высот между внутренними блоками	м 30	30	30	30
	Макс.длина трубопровода	м 1000t	1000	1000	1000

Серия Hi-Flexi S mavo



НР		94НР	96НР	98НР	100НР	102НР
Модель		AVWT-908HKFSE	AVWT-928HKFSE	AVWT-946HKFSE	AVWT-968HKFSE	AVWT-986HKFSE
Комбиния блоков		AVWT-212HKFSE AVWT-232HKFSE AVWT-232HKFSE AVWT-232HKFSE	AVWT-232HKFSE AVWT-232HKFSE AVWT-232HKFSE AVWT-232HKFSE	AVWT-232HKFSE AVWT-232HKFSE AVWT-250HKFSE AVWT-250HKFSE	AVWT-232HKFSE AVWT-232HKFSE AVWT-272HKFSE AVWT-272HKFSE	AVWT-232HKFSE AVWT-232HKFSE AVWT-250HKFSE AVWT-250HKFSE
Источник питания		АС 3Ф,380-415V/50/60Hz				
Охлаждение	Мощность	кВт 265.5	272.0	276.5	284.0	288.5
		кБТЕ/ч 906.1	928.4	942.8	968.3	982.7
	Потребляемая мощность	кВт 77.93	80.00	80.95	84.24	85.19
	EER	кВт/ кВт 3.41	3.40	3.42	3.37	3.39
Обогрев	Мощность	кВт 294.0	300.0	305.0	315.0	320.0
		кБТЕ/ч 1000.4	1020	1037	1071	1088
	Потребляемая мощность	кВт 81.29	83.32	84.59	88.20	89.47
	COP	кВт/ кВт 3.62	3.60	3.61	3.57	3.58
Уровень звукового давления*1	дБ(А)	71	71	71	72	72
Цвет панели*2	—	Серовато-белый				
Внешние размеры	В	мм 1730	1730	1730	1730	1730
	Ш	мм 1350+1350+1350+1350	1350+1350+1350+1350	1350+1350+1350+1600	1350+1350+1350+1600	1350+1350+1600+1600
	Г	мм 750	750	750	750	750
	В	мм 1930	1930	1930	1930	1930
Размеры упаковки	Ш	мм 1420+1420+1420+1420	1420+1420+1420+1420	1420+1420+1420+1665	1420+1420+1420+1665	1420+1420+1665+1665
	Г	мм 790	790	790	790	790
	В	мм 1930	1930	1930	1930	1930
Вес	Нетто	кг 364+365+365+365	365+365+365+365	365+365+365+389	365+365+365+390	365+365+389+390
	Брутто	кг 402+403+403+403	403+403+403+403	403+403+403+433	403+403+403+434	403+403+433+434
Компрессор	Тип	—				
	Количество компрессоров	8				
	Заправленный хладагент перед отпущкой	кг 12.7+12.7+12.7+12.7	12.7+12.7+12.7+12.7	12.7+12.7+12.7+13.5	12.7+12.7+12.7+13.5	12.7+12.7+13.5+13.5
Трубопровод хладагента	Газ	мм Ф50.8	Ф50.8	Ф50.8	Ф50.8	Ф50.8
	Жидкость	мм Ф25.4	Ф25.4	Ф25.4	Ф25.4	Ф25.4
Вентиляция	Количество вентиляторов	8				
	Воздушный поток	м³/мин 1184	1184	1238	1238	1292
Рабочий диапазон*3	Охлаждение	С -5-52				
	Обогрев	С -25-16.5				
Подключаемые внутренние блоки	Количество	шт 64				
	Наружный блок выше внутр. блока	м 50(90**)	50(90**)	50(90**)	50(90**)	50(90**)
Проектирование трубопроводов	Наружный блок ниже внутр. блока	м 40(90**)	40(90**)	40(90**)	40(90**)	40(90**)
	Перепад высот между внутренними блоками	м 30	30	30	30	30
	Макс.длина трубопровода	м 1000	1000	1000	1000	1000

Серия Hi-Flexi S mavo



НР		104НР	106НР	108НР	110НР	112НР	
Модель		AVWT-1008HKFSE	AVWT-1026HKFSE	AVWT-1048HKFSE	AVWT-1066HKFSE	AVWT-1088HKFSE	
Комбиния блоков		AVWT-232HKFSE	AVWT-232HKFSE	AVWT-232HKFSE	AVWT-250HKFSE	AVWT-272HKFSE	
		AVWT-232HKFSE	AVWT-250HKFSE	AVWT-272HKFSE	AVWT-272HKFSE	AVWT-272HKFSE	
		AVWT-272HKFSE	AVWT-272HKFSE	AVWT-272HKFSE	AVWT-272HKFSE	AVWT-272HKFSE	
		AVWT-272HKFSE	AVWT-272HKFSE	AVWT-272HKFSE	AVWT-272HKFSE	AVWT-272HKFSE	
Источник питания		АС 3Ф,380-415V/50/60Hz					
Охлаждение	Мощность	кВт	296.0	300.5	308.0	312.5	320.0
		кБТЕ/ч	1008.2	1022.6	1048.1	1062.5	1088
	Потребляемая мощность	кВт	88.48	89.43	92.72	93.67	96.96
	EER	кВт/ кВт	3.35	3.36	3.32	3.34	3.30
Обогрев	Мощность	кВт	330.0	335.0	345.0	350.0	360.0
		кБТЕ/ч	1122	1139	1173	1190	1224
	Потребляемая мощность	кВт	93.08	94.35	97.96	99.23	102.84
	COP	кВт/ кВт	3.55	3.55	3.52	3.53	3.50
Уровень звукового давления*1	дБ(А)	72	72	73	73	73	
Цвет панели*2	—	Серовато-белый					
Внешние размеры	В	мм	1730	1730	1730	1730	1730
	Ш	мм	1350+1350+1600+1600	1350+1600+1600+1600	1350+1600+1600+1600	1600+1600+1600+1600	1600+1600+1600+1600
	Г	мм	750	750	750	750	750
	В	мм	1930	1930	1930	1930	1930
Размеры упаковки	Ш	мм	1420+1420+1665+1665	1420+1665+1665+1665	1420+1665+1665+1665	1665+1665+1665+1665	1665+1665+1665+1665
	Г	мм	790	790	790	790	790
Вес	Нетто	кг	365+365+390+390	365+389+390+390	365+390+390+390	389+390+390+390	390+390+390+390
	Брутто	кг	403+403+434+434	403+433+434+434	403+434+434+434	433+434+434+434	434+434+434+434
Компрессор	Тип	—	Спиральный компрессор				
	Количество компрессоров	—	8	8	8	8	8
Трубопровод хладагента	Заправленный хладагент перед отгрузкой	кг	12.7+12.7+13.5+13.5	12.7+13.5+13.5+13.5	12.7+13.5+13.5+13.5	13.5+13.5+13.5+13.5	13.5+13.5+13.5+13.5
	Газ	мм	Φ50.8	Φ50.8	Φ50.8	Φ50.8	Φ50.8
Вентиляция	Жидкость	мм	Φ25.4	Φ25.4	Φ25.4	Φ25.4	Φ25.4
	Количество вентиляторов	—	8	8	8	8	8
Рабочий диапазон*3	Воздушный поток	м³/мин	1292	1346	1346	1400	1400
	Охлаждение	С	-5-52				
Подключаемые внутренние блоки	Обогрев	С	-25-16.5				
	Количество	шт	64	64	64	64	64
Проектирование трубопроводов	Наружный блок выше внутр. блока	м	50(90*4)	50(90*4)	50(90*4)	50(90*4)	50(90*4)
	Наружный блок ниже внутр. блока	м	40(90*4)	40(90*4)	40(90*4)	40(90*4)	40(90*4)
	Перепад высот между внутренними блоками	м	30	30	30	30	30
	Макс.длина трубопровода	м	1000	1000	1000	1000	1000

Примечания:

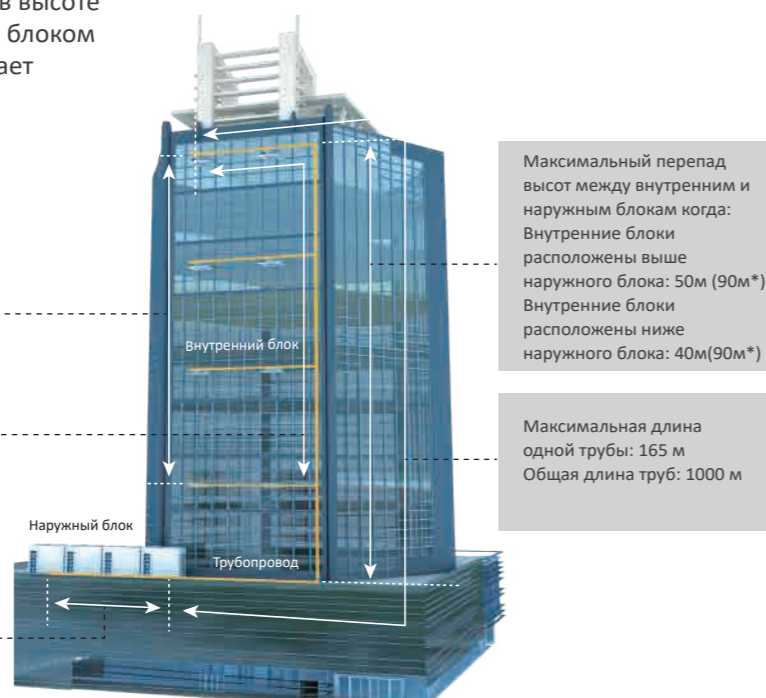
- Номинальная холодопроизводительность и номинальная теплопроизводительность протестированы в следующих условиях:
Условия режима охлаждения: температура воздуха на входе в помещение: 27°C DB 19°C WB, Температура наружного воздуха: 35°C DB, Длина трубопровода: 7,5 метра. Перепад высот: 0 метров
Условия режима обогрева: Температура воздуха на входе в помещение: 20°C DB, Температура наружного воздуха: 7°C DB 6°C WB, Длина трубопровода: 7,5 метра. Перепад высот: 0 метров
- *1 Вышеуказанные значения шума измеряются в безэховой камере без отраженного эхо-сигнала, поэтому воздействие отраженного эхо-сигнала должно учитываться на месте.
- *2 Окончательный внешний вид наружных блоков зависит от моделей продуктов.
- *3 Если рабочая температура ниже 48 °С ~ 52 °С или -25 °С ~ -20 °С, пожалуйста, свяжитесь с нашими профессиональными инженерами.
- *4 Если разница по высоте между наружным и внутренним блоками превышает 50 (40) м, пожалуйста, свяжитесь с нашими профессиональными инженерами.

Серия Hi-FLEXi X



Длина трубопровода

С удлинённым трубопроводом разница в высоте между внутренним блоком и наружным блоком может достигать до 90 метров*, что делает установку более гибкой.



Максимальный перепад высот между внутренними блоками: 15м (30м*)

Максимальная длина трассы от первого разветвителя до самого дальнего внутреннего блока: 90м

Максимальная длина труб между внешними блоками: 10 м

Максимальный перепад высот между внутренним и наружным блоком когда: Внутренние блоки расположены выше наружного блока: 50м (90м*) Внутренние блоки расположены ниже наружного блока: 40м(90м*)

Максимальная длина одной трубы: 165 м
Общая длина труб: 1000 м

* Примечание: Для получения подробной информации, пожалуйста, свяжитесь с технической службой Hisense

Серия Hi-FLEXi X



HP		8HP	10HP	12HP	14HP	16HP	
Модель	Модель	AVWT-76UESRX	AVWT-96UESRX	AVWT-114UESX	AVWT-136UESX	AVWT-154UESX	
Модель	Комбинированные блоки	—	—	—	—	—	
	Источник питания	AC 3Ф, 380-415V/50Hz					
Охлаждение	Мощность	кВт	22.4	28.0	33.5	40.0	45.0
		кБТЕ/ч	76.5	95.6	114.3	136.5	153.5
	Потребляемая мощность	кВт	5.25	7.31	8.57	11.05	13.16
Обогрев	EER	кВт/кВт	4.27	3.83	3.91	3.62	3.42
	Мощность	кВт	25.0	31.5	37.5	45.0	50.0
		кБТЕ/ч	85.3	107.5	128.0	153.5	170.6
Вентиляция	Потребляемая мощность	кВт	5.62	7.61	8.89	11.08	12.47
	SOP	кВт/кВт	4.45	4.14	4.22	4.06	4.01
	Расход воздуха	м³/мин	155	170	175	190	190
Звук	Количество вентиляторов		1	1	1	1	1
	Статическое давление	Па	85	85	85	85	85
Компрессор	Уровень звукового давления	дБ(А)	62/54	64/55	64/56	65/57	66/58
	Тип	-	Спиральный				
Хладагент	Количество компрессоров	шт	1	1	1	1	1
	Тип	-	R410A				
Вес	Хладагент внутри блока	кг	6.5	6.5	9.0	9.0	10.5
	Нетто	кг	197	197	224	227	247
Размеры	Брутто	кг	223	223	248	250	272
	Внешние (ВхШхГ)	мм	1720×950×750	1720×950×750	1720×1210×750	1720×1210×750	1720×1210×750
Цвет корпуса	Упаковка (ВхШхГ)	мм	1882×1018×828	1882×1018×828	1882×1278×828	1882×1278×828	1882×1278×828
	Слоновая кость		Слоновая кость	Слоновая кость	Слоновая кость	Слоновая кость	Слоновая кость
Трубопровод хладагента	Газ	мм	Ф19.05	Ф22.2	Ф25.4	Ф25.4	Ф28.6
	Жидкость	дюйм	3/4	7/8	1	1	1-1/8
Количество подключаемых внутр. блоков	Жидкость	мм	Ф9.53	Ф9.53	Ф12.7	Ф12.7	Ф12.7
	Общая мощность	шт	3/8	3/8	1/2	1/2	1/2
Проектирование трубопроводов	Количество	шт	13	16	19	23	26
	Общая мощность	-	50-130%	50-130%	50-130%	50-130%	50-130%
	Перепад высот между наруж. и внутр. блоками	м (выше)	50 (90*1)	50 (90*1)	50 (90*1)	50 (90*1)	50 (90*1)
Рабочий диапазон	Перепад высот между внутренними блоками	м (ниже)	40 (90*1)	40 (90*1)	40 (90*1)	40 (90*1)	40 (90*1)
	Макс. длина трубопровода	м	15 (30*1)	15 (30*1)	15 (30*1)	15 (30*1)	15 (30*1)
Охлаждение	Макс. длина трубопровода	м	165	165	165	165	165
	DB	°C	-5°C~52°C	-5°C~52°C	-5°C~52°C	-5°C~52°C	-5°C~52°C
Обогрев	WB	°C	-20°C~15°C	-20°C~15°C	-20°C~15°C	-20°C~15°C	-20°C~15°C

Серия Hi-FLEXi X



Серия Hi-FLEXi X



НР		18HP	20HP	22HP	24HP	26HP	
Модель	Модель	AVWT-172UESZX	AVWT-190UESZX	AVWT-210UESZX	AVWT-229UESZX	AVWT-250UESZX	
	Комбиния блоков	AVWT-76UESRX AVWT-96UESRX	AVWT-76UESRX AVWT-114UESSX	AVWT-96UESRX AVWT-114UESSX	AVWT-114UESSX AVWT-114UESSX	AVWT-114UESSX AVWT-136UESSX	
Источник питания		АС 3Ф,380-415V/50Hz					
Охлаждение	Мощность	кВт	50.4	56.0	61.5	67.0	73.5
		кБТЕ/ч	172.0	191.1	209.8	228.6	250.8
	Потребляемая мощность	кВт	12.56	13.82	15.88	17.14	19.62
	EER	кВт/кВт	4.01	4.05	3.87	3.91	3.75
Обогрев	Мощность	кВт	56.5	62.5	69.0	75.0	82.5
		кБТЕ/ч	192.8	213.3	235.5	256.0	281.5
	Потребляемая мощность	кВт	13.23	14.51	16.50	17.78	19.97
	COP	кВт/кВт	4.27	4.31	4.18	4.22	4.13
Вентиляция	Расход воздуха	м³/мин	155+170	155+175	170+175	175+175	175+190
	Количество вентиляторов		1+1	1+1	1+1	1+1	1+1
Звук	Статическое давление	Па	85	85	85	85	85
	Уровень звукового давления	дБ(А)	66/57	68/60	68/60	68/60	68/60
Компрессор	Тип	-	Спиральный				
	Количество компрессоров	шт	1+1	1+1	1+1	1+1	1+1
Хладагент	Тип	-	R410A				
	Хладагент внутри блока	кг	13.0	15.5	15.5	18.0	18.0
Вес	Нетто	кг	197+197	197+224	197+224	224+224	224+227
	Брутто	кг	223+223	223+248	223+248	248+248	248+250
Размеры	Внешние (ВхШхГ)	мм	1720x (950+950) x750	1720x (950+1210) x750	1720x (950+1210) x750	1720x (1210+1210) x750	1720x (1210+1210) x750
	Упаковка (ВхШхГ)	мм	—	—	—	—	—
Цвет корпуса			Слоновая кость	Слоновая кость	Слоновая кость	Слоновая кость	Слоновая кость
Трубопровод хладагента	Газ	мм	Ф28.6	Ф28.6	Ф28.6	Ф28.6	Ф31.75
		дюйм	1-1/8	1-1/8	1-1/8	1-1/8	1-1/4
	Жидкость	мм	Ф15.88	Ф15.88	Ф15.88	Ф15.88	Ф19.05
		дюйм	5/8	5/8	5/8	5/8	3/4
Количество подключаемых внутр. блоков	Количество	шт	26	33	36	40	43
	Общая мощность	-	50-130%	50-130%	50-130%	50-130%	50-130%
Проектирование трубопроводов	Перепад высот между наруж. и внутр. блоками	м (выше)	50 (90*1)	50 (90*1)	50 (90*1)	50 (90*1)	50 (90*1)
		м (ниже)	40 (90*1)	40 (90*1)	40 (90*1)	40 (90*1)	40 (90*1)
	Перепад высот между внутренними блоками	м	15 (30*1)	15 (30*1)	15 (30*1)	15 (30*1)	15 (30*1)
		Макс.длина трубопровода	м	165	165	165	165
Рабочий диапазон	Охлаждение	DB	-5°C~52°C	-5°C~52°C	-5°C~52°C	-5°C~52°C	-5°C~52°C
	Обогрев	WB	-20°C~15°C	-20°C~15°C	-20°C~15°C	-20°C~15°C	-20°C~15°C

НР		28HP	30HP	32HP	34HP	36HP	
Модель	Модель	AVWT-268UESZX	AVWT-290UESZX	AVWT-307UESZX	AVWT-324UESZX	AVWT-343UESZX	
	Комбиния блоков	AVWT-114UESSX AVWT-154UESSX	AVWT-136UESSX AVWT-154UESSX	AVWT-154UESSX AVWT-154UESSX	AVWT-96UESRX AVWT-114UESSX AVWT-114UESSX	AVWT-114UESSX AVWT-114UESSX AVWT-114UESSX	
Источник питания		АС 3Ф,380-415V/50Hz					
Охлаждение	Мощность	кВт	78.5	85.0	90.0	96.0	100.5
		кБТЕ/ч	267.8	290.0	307.1	327.6	342.9
	Потребляемая мощность	кВт	21.73	24.21	26.32	24.45	25.71
	EER	кВт/кВт	3.61	3.51	3.42	3.93	3.91
Обогрев	Мощность	кВт	87.5	95.0	100.0	106.5	112.5
		кБТЕ/ч	298.6	324.1	341.2	363.5	384.0
	Потребляемая мощность	кВт	21.36	23.55	24.94	25.39	26.67
	COP	кВт/кВт	4.10	4.03	4.01	4.19	4.22
Вентиляция	Расход воздуха	м³/мин	175+190	190+190	190+190	170+175+175	175+175+175
	Количество вентиляторов		1+1	1+1	1+1	1+1+1	1+1+1
Звук	Статическое давление	Па	85	85	85	85	85
	Уровень звукового давления	дБ(А)	69/61	69/61	69/62	70/63	70/63
Компрессор	Тип	-	Спиральный				
	Количество компрессоров	шт	1+1	1+1	1+1	1+1+1	1+1+1
Хладагент	Тип	-	R410A				
	Хладагент внутри блока	кг	19.5	19.5	21.0	24.5	27.0
Вес	Нетто	кг	224+247	227+247	247+247	197+224+224	224+224+224
	Брутто	кг	248+272	250+272	272+272	223+248+248	248+248+248
Размеры	Внешние (ВхШхГ)	мм	1720x (1210+1210) x750	1720x (1210+1210) x750	1720x (1210+1210) x750	1720x (950+1210+1210) x750	1720x (1210+1210+1210) x750
	Упаковка (ВхШхГ)	мм	—	—	—	—	—
Цвет корпуса			Слоновая кость	Слоновая кость	Слоновая кость	Слоновая кость	Слоновая кость
Трубопровод хладагента	Газ	мм	Ф31.75	Ф31.75	Ф31.75	Ф31.75	Ф38.1
		дюйм	1-1/4	1-1/4	1-1/4	1-1/4	1-1/2
	Жидкость	мм	Ф19.05	Ф19.05	Ф19.05	Ф19.05	Ф19.05
		дюйм	3/4	3/4	3/4	3/4	3/4
Количество подключаемых внутр. блоков	Количество	шт	47	50	53	56	59
	Общая мощность	-	50-130%	50-130%	50-130%	50-130%	50-130%
Проектирование трубопроводов	Перепад высот между наруж. и внутр. блоками	м (выше)	50 (90*1)	50 (90*1)	50 (90*1)	50 (90*1)	50 (90*1)
		м (ниже)	40 (90*1)	40 (90*1)	40 (90*1)	40 (90*1)	40 (90*1)
	Перепад высот между внутренними блоками	м	15 (30*1)	15 (30*1)	15 (30*1)	15 (30*1)	15 (30*1)
		Макс.длина трубопровода	м	165	165	165	165
Рабочий диапазон	Охлаждение	DB	-5°C~52°C	-5°C~52°C	-5°C~52°C	-5°C~52°C	-5°C~52°C
	Обогрев	WB	-20°C~15°C	-20°C~15°C	-20°C~15°C	-20°C~15°C	-20°C~15°C

Серия Hi-FLEXi X



Серия Hi-FLEXi X



НР		38HP	40HP	42HP	44HP	46HP	
Модель	Модель	AVWT-365UESZX	AVWT-386UESZX	AVWT-404UESZX	AVWT-420UESZX	AVWT-444UESZX	
	Комбиния блоков	AVWT-114UESSX	AVWT-114UESSX	AVWT-114UESSX	AVWT-114UESSX	AVWT-136UESSX	
		AVWT-114UESSX	AVWT-114UESSX	AVWT-136UESSX	AVWT-154UESSX	AVWT-154UESSX	
		AVWT-136UESSX	AVWT-154UESSX	AVWT-154UESSX	AVWT-154UESSX	AVWT-154UESSX	
Источник питания		AC 3Ф,380-415V/50Hz					
Охлаждение	Мощность	кВт	107.0	113.0	118.5	123.5	130.0
		кБТЕ/ч	365.1	385.6	404.3	421.1	443.6
	Потребляемая мощность	кВт	28.19	30.30	32.78	34.89	37.37
	EER	кВт/кВт	3.80	3.73	3.62	3.54	3.48
Обогрев	Мощность	кВт	120.0	125.0	132.5	137.5	145.0
		кБТЕ/ч	409.5	426.6	452.1	469.2	494.7
	Потребляемая мощность	кВт	28.86	30.25	32.44	33.83	36.02
	COP	кВт/кВт	4.16	4.13	4.08	4.06	4.03
Вентиляция	Расход воздуха	м³/мин	175+175+190	175+175+190	175+190+190	175+190+190	190+190+190
	Количество вентиляторов		1+1+1	1+1+1	1+1+1	1+1+1	1+1+1
	Статическое давление	Па	85	85	85	85	85
Звук	Уровень звукового давления	дБ(А)	71/64	71/64	71/64	72/65	72/65
	Тип	-	Спиральный				
Компрессор	Количество компрессоров	шт	1+1+1	1+1+1	1+1+1	1+1+1	1+1+1
	Тип	-	R410A				
Хладагент	Хладагент внутри блока	кг	27.0	28.5	28.5	30.0	30.0
	Тип	-	R410A				
Вес	Нетто	кг	224+224+227	224+224+247	224+227+247	224+247+247	227+247+247
	Брутто	кг	248+248+250	248+248+272	248+250+272	248+272+272	250+272+272
Размеры	Внешние (ВхШхГ)	мм	1720x (1210+1210+1210) x750	1720x (1210+1210+1210) x750	1720x (1210+1210+1210) x750	1720x (1210+1210+1210) x750	1720x (1210+1210+1210) x750
	Упаковка (ВхШхГ)	мм	—	—	—	—	—
Цвет корпуса			Слоновая кость	Слоновая кость	Слоновая кость	Слоновая кость	Слоновая кость
Трубопровод хладагента	Газ	мм	Ф38.1	Ф38.1	Ф38.1	Ф38.1	Ф38.1
		дюйм	1-1/2	1-1/2	1-1/2	1-1/2	1-1/2
	Жидкость	мм	Ф19.05	Ф19.05	Ф19.05	Ф19.05	Ф19.05
		дюйм	3/4	3/4	3/4	3/4	3/4
Количество подключаемых внутр. блоков	Количество	шт	64	64	64	64	64
	Общая мощность	-	50-130%	50-130%	50-130%	50-130%	50-130%
Проектирование трубопроводов	Перепад высот между наруж. и внутр. блоками	м (выше)	50 (90*1)	50 (90*1)	50 (90*1)	50 (90*1)	50 (90*1)
		м (ниже)	40 (90*1)	40 (90*1)	40 (90*1)	40 (90*1)	40 (90*1)
	Перепад высот между внутренними блоками	м	15 (30*1)	15 (30*1)	15 (30*1)	15 (30*1)	15 (30*1)
		Макс.длина трубопровода	м	165	165	165	165
Рабочий диапазон	Охлаждение	DB	-5°C~52°C	-5°C~52°C	-5°C~52°C	-5°C~52°C	-5°C~52°C
	Обогрев	WB	-20°C~15°C	-20°C~15°C	-20°C~15°C	-20°C~15°C	-20°C~15°C

НР		48HP	50HP	52HP	54HP	56HP	
Модель	Модель	AVWT-460UESZX	AVWT-480UESZX	AVWT-500UESZX	AVWT-520UESZX	AVWT-540UESZX	
	Комбиния блоков	AVWT-154UESSX	AVWT-114UESSX	AVWT-114UESSX	AVWT-114UESSX	AVWT-114UESSX	
		AVWT-154UESSX	AVWT-114UESSX	AVWT-136UESSX	AVWT-136UESSX	AVWT-154UESSX	
		AVWT-154UESSX	AVWT-136UESSX	AVWT-136UESSX	AVWT-154UESSX	AVWT-154UESSX	
Источник питания		AC 3Ф,380-415V/50Hz					
Охлаждение	Мощность	кВт	135.0	140.4	146.0	151.5	157.0
		кБТЕ/ч	460.6	479.0	498.2	516.9	535.7
	Потребляемая мощность	кВт	39.48	36.76	39.24	41.35	43.46
	EER	кВт/кВт	3.42	3.82	3.72	3.66	3.61
Обогрев	Мощность	кВт	150.0	156.5	163.0	169.0	175.0
		кБТЕ/ч	511.8	534.0	556.2	576.6	597.1
	Потребляемая мощность	кВт	37.41	37.75	39.94	41.33	42.72
	COP	кВт/кВт	4.01	4.15	4.08	4.09	4.10
Вентиляция	Расход воздуха	м³/мин	190+190+190	175+175+175+190	175+175+190+190	175+175+190+190	175+175+190+190
	Количество вентиляторов		1+1+1	1+1+1+1	1+1+1+1	1+1+1+1	1+1+1+1
	Статическое давление	Па	85	85	85	85	85
Звук	Уровень звукового давления	дБ(А)	72/65	73/66	73/66	73/66	73/66
	Тип	-	Спиральный				
Компрессор	Количество компрессоров	шт	1+1+1	1+1+1+1	1+1+1+1	1+1+1+1	1+1+1+1
	Тип	-	R410A				
Хладагент	Хладагент внутри блока	кг	31.5	36.0	36.0	37.5	39.0
	Тип	-	R410A				
Вес	Нетто	кг	247+247+247	224+224+224+227	224+224+227+227	224+224+227+247	224+224+247+247
	Брутто	кг	272+272+272	248+248+248+250	248+248+250+250	248+248+250+272	248+248+272+272
Размеры	Внешние (ВхШхГ)	мм	1720x (1210+1210+1210) x750	1720x (1210+1210+1210+1210) x750	1720x (1210+1210+1210+1210) x750	1720x (1210+1210+1210+1210) x750	1720x (1210+1210+1210+1210) x750
	Упаковка (ВхШхГ)	мм	—	—	—	—	—
Цвет корпуса			Слоновая кость	Слоновая кость	Слоновая кость	Слоновая кость	Слоновая кость
Трубопровод хладагента	Газ	мм	Ф38.1	Ф41.3	Ф41.3	Ф41.3	Ф41.3
		дюйм	1-1/2	1-5/8	1-5/8	1-5/8	1-5/8
	Жидкость	мм	Ф19.05	Ф22.2	Ф22.2	Ф22.2	Ф22.2
		дюйм	3/4	7/8	7/8	7/8	7/8
Количество подключаемых внутр. блоков	Количество	шт	64	64	64	64	64
	Общая мощность	-	50-130%	50-130%	50-130%	50-130%	50-130%
Проектирование трубопроводов	Перепад высот между наруж. и внутр. блоками	м (выше)	50 (90*1)	50 (90*1)	50 (90*1)	50 (90*1)	50 (90*1)
		м (ниже)	40 (90*1)	40 (90*1)	40 (90*1)	40 (90*1)	40 (90*1)
	Перепад высот между внутренними блоками	м	15 (30*1)	15 (30*1)	15 (30*1)	15 (30*1)	15 (30*1)
		Макс.длина трубопровода	м	165	165	165	165
Рабочий диапазон	Охлаждение	DB	-5°C~52°C	-5°C~52°C	-5°C~52°C	-5°C~52°C	-5°C~52°C
	Обогрев	WB	-20°C~15°C	-20°C~15°C	-20°C~15°C	-20°C~15°C	-20°C~15°C

Серия Hi-FLEXi X



ПРИМЕЧАНИЯ:

- Номинальная холодопроизводительность и номинальная теплопроизводительность протестированы в следующих условиях:
Условия режима охлаждения: температура воздуха на входе в помещение: 27°C DB 19°C WB, Температура наружного воздуха: 35°C DB, Длина трубопровода: 7,5 метра. Перепад высот: 0 метров
- Вышеуказанные значения шума измеряются в безэховой камере без отраженного эхо-сигнала, поэтому воздействие отраженного эхо-сигнала должно учитываться на месте.
- Окончательный внешний вид наружных блоков зависит от моделей продуктов
- Для 4 модульной комбинации, пожалуйста, свяжитесь с производителем для специального дизайна.
- Если температура охлаждения превышает 52 °С, пожалуйста, свяжитесь с нашими профессиональными инженерами.

*1: Для получения более подробной информации, пожалуйста, свяжитесь с технической службой Hisense.

НР		58НР	60НР	62НР	64НР	
Модель	Модель	AVWT-560UESZX	AVWT-580UESZX	AVWT-600UESZX	AVWT-620UESZX	
	Комбинация блоков	AVWT-114UESSX AVWT-136UESSX AVWT-154UESSX AVWT-154UESSX	AVWT-114UESSX AVWT-154UESSX AVWT-154UESSX AVWT-154UESSX	AVWT-136UESSX AVWT-154UESSX AVWT-154UESSX AVWT-154UESSX	AVWT-154UESSX AVWT-154UESSX AVWT-154UESSX AVWT-154UESSX	
Источник питания		АС 3Ф,380-415V/50Hz				
Охлаждение	Мощность	кВт	163.5	168.5	175.0	180.0
		кБТЕ/ч	557.9	574.9	597.1	614.2
	Потребляемая мощность	кВт	45.94	48.05	50.53	52.64
	EER	кВт/кВт	3.56	3.51	3.46	3.42
Обогрев	Мощность	кВт	182.5	187.5	195.0	200.0
		кБТЕ/ч	622.7	639.8	665.3	682.4
	Потребляемая мощность	кВт	44.91	46.30	48.49	49.88
	COP	кВт/кВт	4.06	4.05	4.02	4.01
Вентиляция	Расход воздуха	м³/мин	175+190+190+190	175+190+190+190	190+190+190+190	190+190+190+190
	Количество вентиляторов		1+1+1+1	1+1+1+1	1+1+1+1	1+1+1+1
Звук	Статическое давление	Па	85	85	85	85
	Уровень звукового давления	дБ(А)	74/67	74/67	74/67	74/67
Компрессор	Тип	-	Спиральный			
	Количество компрессоров	шт	1+1+1+1	1+1+1+1	1+1+1+1	1+1+1+1
Хладагент	Тип	-	R410A			
	Хладагент внутри блока	кг	39.0	40.5	40.5	42.0
Вес	Нетто	кг	224+227+247+247	224+247+247+247	227+247+247+247	247+247+247+247
	Брутто	кг	248+250+272+272	248+272+272+272	250+272+272+272	272+272+272+272
Размеры	Внешние (ВхШхГ)	мм	1720х (1210+1210+1210+1210) х750	1720х (1210+1210+1210+1210) х750	1720х (1210+1210+1210+1210) х750	1720х (1210+1210+1210+1210) х750
	Упаковка (ВхШхГ)	мм	—	—	—	—
Цвет корпуса			Слоновая кость	Слоновая кость	Слоновая кость	Слоновая кость
Трубопровод хладагента	Газ	мм	Ф44.5	Ф44.5	Ф44.5	Ф44.5
		дюйм	1-3/4	1-3/4	1-3/4	1-3/4
	Жидкость	мм	Ф22.2	Ф22.2	Ф22.2	Ф22.2
Количество подключаемых внутр. блоков	Количество	шт	64	64	64	64
		-	50-130%	50-130%	50-130%	50-130%
Проектирование трубопроводов	Перепад высот между наруж. и внутр. блоками	м (выше)	50 (90*1)	50 (90*1)	50 (90*1)	50 (90*1)
		м (ниже)	40 (90*1)	40 (90*1)	40 (90*1)	40 (90*1)
	Перепад высот между внутренними блоками	м	15 (30*1)	15 (30*1)	15 (30*1)	15 (30*1)
		Макс. длина трубопровода	м	165	165	165
Рабочий диапазон	Охлаждение	DB	-5°C~52°C	-5°C~52°C	-5°C~52°C	-5°C~52°C
	Обогрев	WB	-20°C~15°C	-20°C~15°C	-20°C~15°C	-20°C~15°C

Серия Hi-Smart H



Компактный размер и легкий вес

Наружные блоки Mini VRF серии H имеют компактные размеры, что обеспечивает более удобное и гибкое проектирование пространства и возможность установки в углах балконов и дворов или даже на крышах домов. Он меньше и тоньше, а значит легче, а это упрощает установку или позиционирование.



Аэродинамический дизайн решётки наружного блока

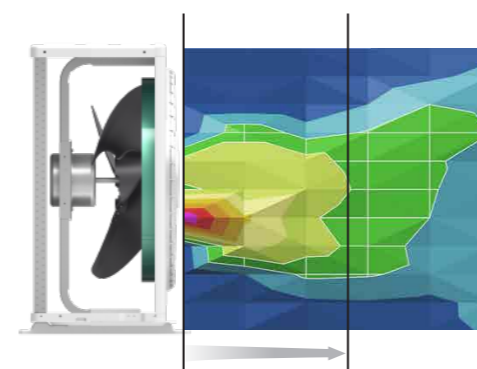
VRF Hisense Серии "H" работает очень тихо. Конструкция решётки наружного блока соответствует принципам авиастроения и аэродинамики. Нам удалось в значительной степени снизить уровень шума. Решётка на наружном блоке также повышает безопасность использования системы, поскольку предотвращает возможность травмирования людей лопастью вентилятора.



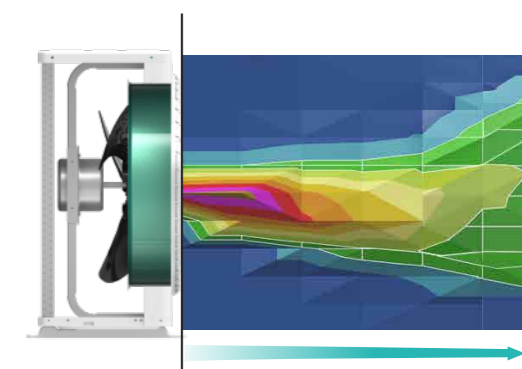
Оптимизированная конструкция системы воздуховодов

Разработан дополнительный воздуховод в виде канала, окружающий вентилятор для удержания нагнетаемого воздуха от его смешения или окружающего воздуха, вызывающего его неустойчивое удаление, которое в свою очередь приводит к плохому воздушному потоку и снижению общей производительности кондиционера. Тестирование показало, с помощью такого канала, в отличие от традиционного канала без блока, воздух выдувается дальше 24%, что обеспечивает эффективный отвод отработанного тепла от конденсационного блока

24%
Дальше
выброс воздуха



Расстояние выпуска воздуха

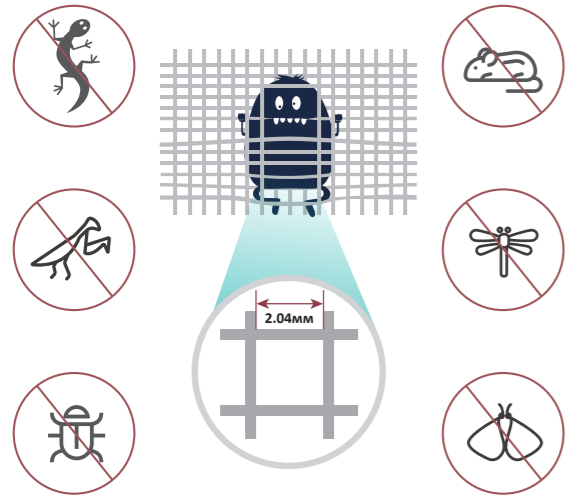


Расстояние выпуска воздуха

1.5-2м/с 2-2.5м/с 2.5-3м/с

Электрическая система, устойчивая к вредителям (насекомым)

Электрические и электронные компоненты в электрической коробке защищены от проникновения насекомых или крыс.



Гибкое соединение труб


Отсутствуют ограничения по монтажу на месте, Hisense mini VRF существует возможность подключения спереди, справа, слева и сзади.



Новое соединение труб хладагента с патрубком с накидной гайкой

Hisense VRF недавно разработал патрубки с накидными гайками, меняя всем известный способ соединения медных труб использованием сварки. Теперь можно использовать простое и безопасное соединение с накидными гайками.

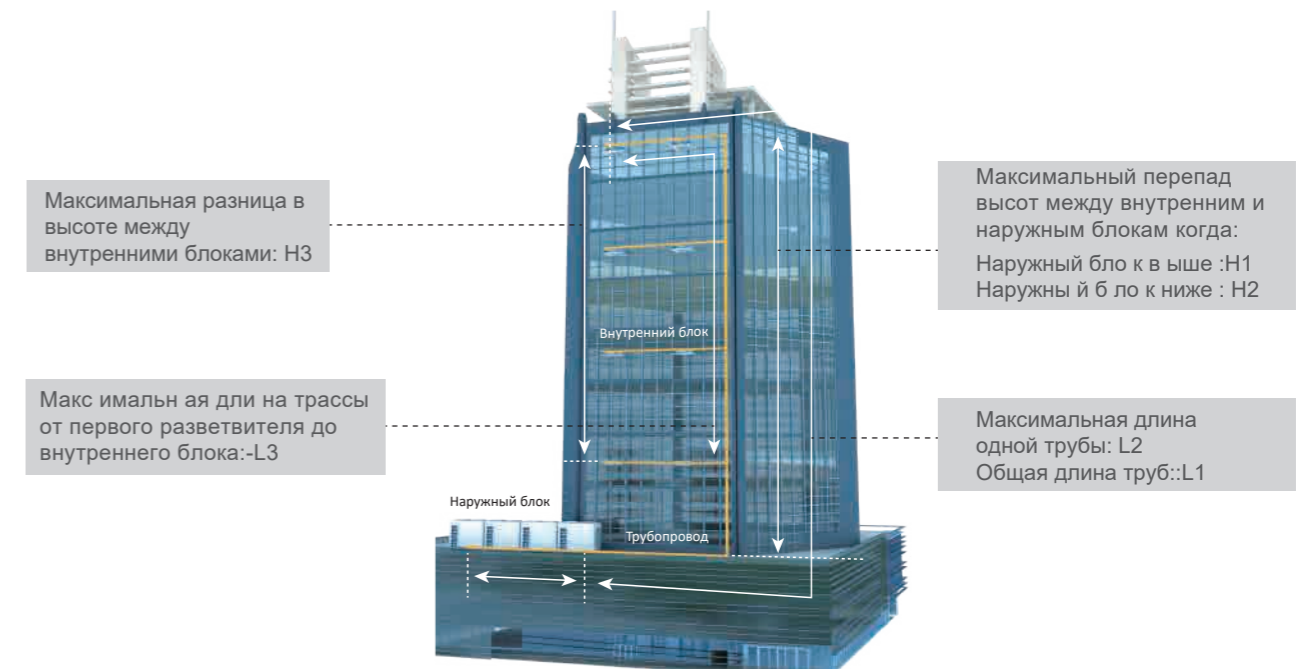
- Удобная и простая установка
- Экономия времени и стоимости установки
- Повышенная безопасность без процесса возгорания
- Предотвращение утечек из-за плохой пайки
- Не требуется разрешение на сварочную работу



Длина трубопровода

С удлиненным трубопроводом разница в высоте между внутренним блоком и наружным блоком может достигать до 50 метров*, что делает установку более гибкой.

*Примечание: Для получения подробной информации, пожалуйста, свяжитесь с технической службой Hisense.



ИСТОЧНИК ПИТАНИЯ	AC1Ф 220~240V 50/60Hz			AC3Ф 380~415V 50/60Hz	AC1Ф 220~240V 50/60Hz	AC3Ф 380~415V 50/60Hz	AC3Ф 380~415V 50/60Hz AC3Ф 220V 60Hz
	3HP	4HP	5HP	5HP	4/5/6HP	5/6HP	8/10/12HP
Изображение							
Общая длина труб::L1	30	40	60	60	120	120	250
Самая длинная фактическая длина L2	25	25	50	50	75	75	100
Самая длинная длина после первой ветви-L3	10	15	20	20	30	30	40
Уровень разницы между внутренним и наружным блоком вверх	Наружный блок выше-H1	20	20	20	30	30	50
	Наружный блок ниже-H2	20	20	20	20	30	40
Перепад высот между внутренними блоками:	3.5	3.5	3.5	3.5	10	15	15

Серия Hi-Smart H



НР		3НР	4НР	5НР	5НР	
Модель		AVW-28HJFH	AVW-34HJFH	AVW-43HJFH	AVW-43HKFH	
Питание		AC 220V-240V 1Ф 50/60Hz			AC 380V-415V 3Ф 50/60Hz	
Охлаждение	Мощность	кВт	8.0	10.0	12.5	12.5
		кБТЕ/ч	27.3	34.1	42.7	42.7
	Потребляемая мощность	кВт	1.93	2.43	2.98	3.81
	EER	кВт/кВт	4.15	4.27	4.19	3.28
Обогрев	Мощность	кВт	9.5	11.2	14.0	14.0
		кБТЕ/ч	32.4	38.2	47.8	47.8
	Потребляемая мощность	кВт	2.37	3.01	4.15	3.68
	COP	кВт/кВт	4.01	3.72	3.37	3.80
Вентиляция	Расход воздуха	м³/мин	46.5	69.0	78.0	75.0
Звук	Уровень звукового давления (Охлаждение / Обогрев)	дБ(А)	50/52	53/55	54/57	55/57
Компрессор	Тип	-	Ротационный		Спиральный	
Хладагент	Тип	-	R410A	R410A	R410A	R410A
	Хладагент внутри блока	кг	2.5	2.8	2.8	3.0
Вес	Нетто	кг	65	73	78	84
	Брутто	кг	72	81	86	96
Размеры	Внешние (ВхШхГ)	мм	800x950x370	800x950x370	800x950x370	800x950x370
	Упаковка (ВхШхГ)	мм	930x1025x460	930x1025x460	930x1025x460	930x1025x460
Цвет корпуса			Слоновая кость	Слоновая кость	Слоновая кость	Слоновая кость
Трубопровод хладагента	Газ	мм	Ф15.88	Ф15.88	Ф15.88	Ф15.88
		дюйм	5/8	5/8	5/8	5/8
	Жидкость	мм	Ф9.53	Ф9.53	Ф9.53	Ф9.53
дюйм		3/8	3/8	3/8	3/8	
Количество подключаемых внутр. блоков	Количество	шт	5	6	8	8
	Общая мощность	-	50%-125%	50%-125%	50%-125%	50%-125%
Проектирование трубопроводов	Перепад высот между наруж. и внутр. блоками	м	20	20	20	30
		м	20	20	20	20
	Перепад высот между внутренними блоками	м	3.5	3.5	3.5	3.5
		Макс.длина трубопровода	м	25	25	50
Рабочий диапазон	Охлаждение	DB	-5°C~46°C	-5°C~46°C	-5°C~46°C	-5°C~46°C
	Обогрев	WB	-15°C~15.5°C	-15°C~15.5°C	-15°C~15.5°C	-15°C~15.5°C

Серия Hi-Smart H



НР		4НР	5НР	6НР	5НР	6НР	
Модель		AVW-38HJFH	AVW-48HJFH	AVW-54HJFH	AVW-48HKFH	AVW-54HKFH	
Питание		AC 220V-240V 1Ф 50/60Hz			AC 380V-415V 3Ф 50/60Hz		
Охлаждение	Мощность	кВт	11.2	14.0	15.5	14.0	15.5
		кБТЕ/ч	38.2	47.8	52.9	47.8	52.9
	Потребляемая мощность	кВт	2.60	3.46	4.21	3.92	4.44
	EER	кВт/кВт	4.31	4.05	3.68	3.57	3.49
Обогрев	Мощность	кВт	12.5	16.0	18.0	16.0	18.0
		кБТЕ/ч	42.7	54.6	61.4	54.6	61.4
	Потребляемая мощность	кВт	2.78	3.71	4.47	4.03	4.74
	COP	кВт/кВт	4.50	4.31	4.03	3.97	3.80
Вентиляция	Расход воздуха	м³/мин	90.0	90.0	100.0	90.0	100.0
Звук	Уровень звукового давления (Охлаждение / Обогрев)	дБ(А)	50/52	52/54	53/55	48/50	50/52
Компрессор	Тип	-	Ротационный		Спиральный		
Хладагент	Тип	-	R410A	R410A	R410A	R410A	R410A
	Хладагент внутри блока	кг	3.8	3.8	4.1	3.6	3.6
Вес	Нетто	кг	93	95	97	103	103
	Брутто	кг	111	111	111	118	118
Размеры	Внешние (ВхШхГ)	мм	1380x950x370	1380x950x370	1380x950x370	1380x950x370	1380x950x370
	Упаковка (ВхШхГ)	мм	1520x1025x460	1520x1025x460	1520x1025x460	1520x1025x460	1520x1025x460
Цвет корпуса			Слоновая кость	Слоновая кость	Слоновая кость	Слоновая кость	Слоновая кость
Трубопровод хладагента	Газ	мм	Ф15.88	Ф15.88	Ф15.88	Ф15.88	Ф15.88
		дюйм	5/8	5/8	5/8	5/8	5/8
	Жидкость	мм	Ф9.53	Ф9.53	Ф9.53	Ф9.53	Ф9.53
дюйм		3/8	3/8	3/8	3/8	3/8	
Количество подключаемых внутр. блоков	Количество	шт	9	11	11	11	11
	Общая мощность	-	50%-150%	50%-150%	50%-150%	50%-150%	50%-150%
Проектирование трубопроводов	Перепад высот между наруж. и внутр. блоками	м	30	30	30	30	30
		м	30	30	30	30	30
	Перепад высот между внутренними блоками	м	10	10	10	10	10
		Макс.длина трубопровода	м	75	75	75	75
Рабочий диапазон	Охлаждение	DB	-5°C~46°C	-5°C~46°C	-5°C~46°C	-5°C~46°C	-5°C~46°C
	Обогрев	WB	-20°C~15.5°C	-15°C~15.5°C	-15°C~15.5°C	-15°C~15.5°C	-15°C~15.5°C

Серия Hi-Smart H



Примечания:

- Номинальная холодопроизводительность и номинальная теплопроизводительность протестированы в следующих условиях:
Условия режима охлаждения: температура воздуха на входе в помещение: 27°C DB 19°C WB, Температура наружного воздуха: 35°C DB, Длина трубопровода: 7,5 метра. Перепад высот: 0 метров
Условия режима обогрева: Температура воздуха на входе в помещение: 20°C DB, Температура наружного воздуха: 7°C DB 6°C WB, Длина трубопровода: 7,5 метра. Перепад высот: 0 метров
- Уровень звукового давления основан на следующих условиях: 1,5 м под блоком.
Вышеуказанные значения шума измеряются в безэховой камере без отраженного эхо-сигнала, поэтому воздействие отраженного эхо-сигнала должно учитываться на месте.

НР			8НР	10НР	12НР	8НР	10НР	12НР
Модель			AVW-76HKFH	AVW-96HKFH	AVW-114HKFH	AVW-76H9FH	AVW-96H9FH	AVW-114H9FH
Питание			AC 220V-240V 1Ф 50/60Hz			AC 220V 3Ф 60Hz		
Охлаждение	Мощность	кВт	22.4	28.0	33.5	22.4	28.0	33.5
		кБТЕ/ч	76.5	95.6	114.3	76.5	95.6	114.3
	Потребляемая мощность	кВт	6.36	7.80	10.60	6.30	8.30	10.70
	EER	кВт/кВт	3.52	3.59	3.16	3.56	3.37	3.13
Обогрев	Мощность	кВт	25.0	31.5	37.5	25.0	31.5	37.5
		кБТЕ/ч	85.3	107.5	128	85.3	107.5	128
	Потребляемая мощность	кВт	5.81	7.00	10.11	5.9	7.8	9.9
	COP	кВт/кВт	4.30	4.50	3.71	4.24	4.04	3.79
Вентиляция	Расход воздуха	м³/мин	150.0	163.0	163.0	121.0	150	163
Звук	Уровень звукового давления (Охлаждение / Обогрев)	дБ(А)	58/60	59/61	59/61	53/55	56/58	56/61
Компрессор	Тип	-	Спиральный					
Хладагент	Тип	-	R410A	R410A	R410A	R410A	R410A	R410A
	Хладагент внутри блока	кг	7.0	9.0	9.0	5.0	5.5	6.5
Вес	Нетто	кг	160	170	170	168	168	171
	Брутто	кг	179	194	194	179	179	182
Размеры	Внешние (ВхШхГ)	мм	1650x1100x390	1650x1100x390	1650x1100x390	1650x1100x390	1650x1100x390	1650x1100x390
	Упаковка (ВхШхГ)	мм	1748x1151x500	1748x1151x500	1748x1151x500	1748x1151x500	1748x1151x500	1748x1151x500
Цвет корпуса			Слоновая кость	Слоновая кость	Слоновая кость	Слоновая кость	Слоновая кость	Слоновая кость
Трубопровод хладагента	Газ	мм	Ф22.2	Ф25.4	Ф25.4	Ф19.05	Ф22.2	Ф25.4
		дюйм	7/8	1	1	3/4	7/8	1
	Жидкость	мм	Ф12.7	Ф12.7	Ф12.7	Ф9.53	Ф12.7	Ф12.7
дюйм		1/2	1/2	1/2	3/8	1/2	1/2	
Количество подключаемых внутр. блоков	Количество	шт	15	17	19	10	10	10
	Общая мощность	-	50%-150%	50%-150%	50%-150%	50%-150%	50%-150%	50%-150%
Проектирование трубопроводов	Перепад высот между наруж. и внутр. блоками	м	30	30	30	30	30	30
		м	30	30	30	30	30	30
	Перепад высот между внутренними блоками	м	15	15	15	15	15	15
		Макс.длина трубопровода	м	75	75	75	75	75
Рабочий диапазон	Охлаждение	DB	-5°C~46°C	-5°C~46°C	-5°C~46°C	-5°C~46°C	-5°C~46°C	-5°C~46°C
	Обогрев	WB	-20°C~15.5°C	-20°C~15.5°C	-20°C~15.5°C	-20°C~15.5°C	-20°C~15.5°C	-20°C~15.5°C

Серия Hi-FLEXi W



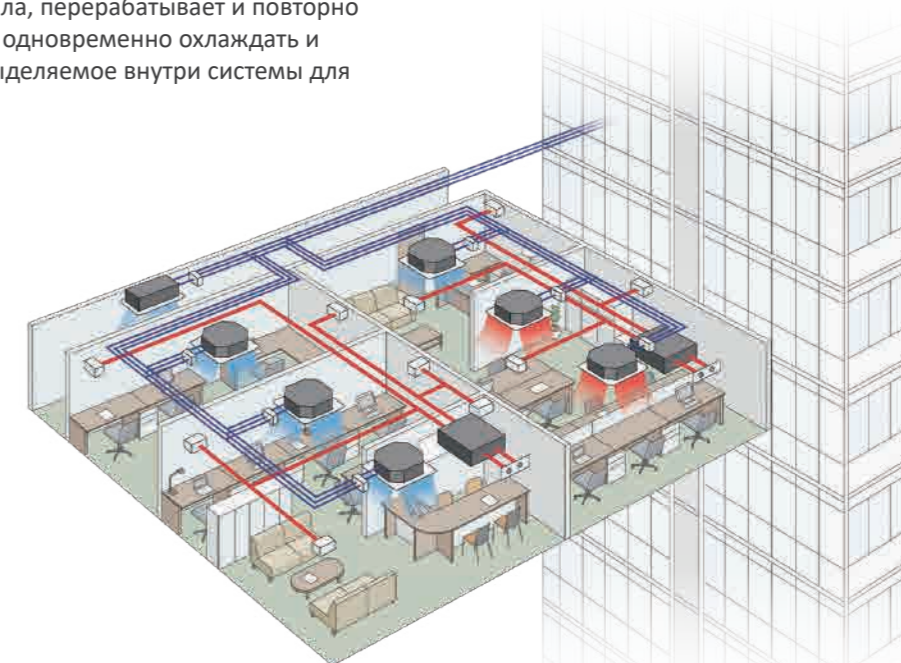
Эффективный компактный размер

При такой же производительности наружные блоки с водяным охлаждением в 3 раза меньше по размеру, поэтому дорогие крановые перевозки можно заменить лифтовыми. Размер блока, позволяет экономить пространство, так как блоки можно штабелировать для полного использования пространства на стене. Возможность наращивания дополнительно улучшается за счет подключения трубопровода вперед, а не вверх.



3-ступенчатая рекуперация тепла

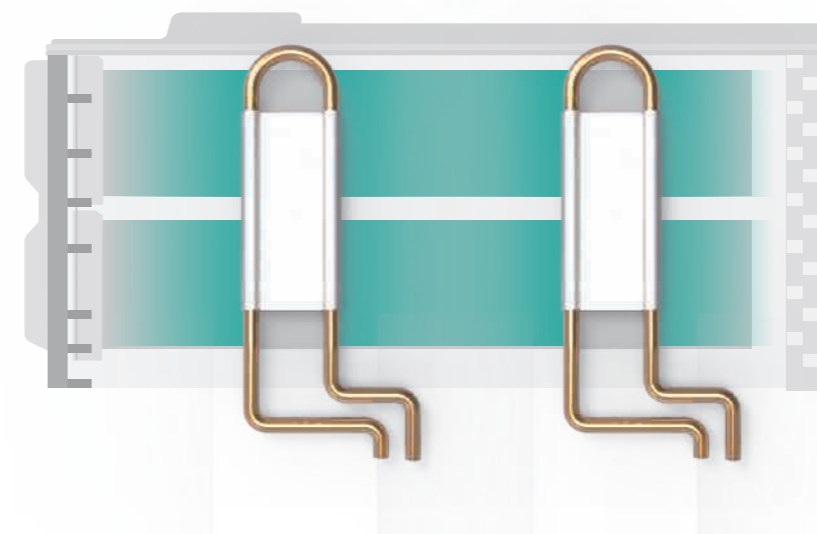
Оптимальная рекуперация тепла, перерабатывает и повторно использует энергию способны одновременно охлаждать и нагревать, используя тепло, выделяемое внутри системы для обогрева других помещений.



Одновременное охлаждение и обогрев в одной системы

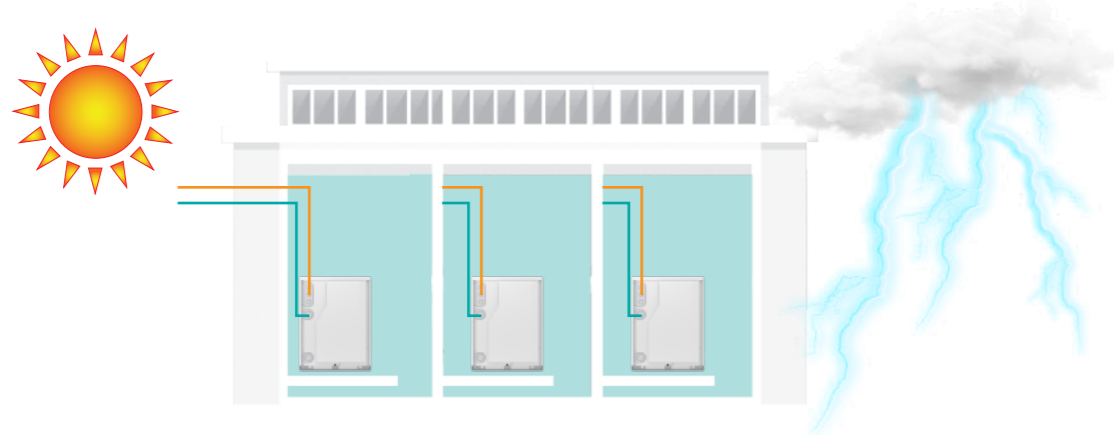
Технология охлаждения 360°

Для поддержания срока службы электроники Hisense VRF использует технологию охлаждения хладагентом. Таким образом, решается проблема с низким тепловыделением и высокой температурой окружающей среды обеспечивает эффективную работу даже в суровых условиях.



Установка вне зависимости от погодных условий

Само название говорит за себя, обмен тепла в системах с воздушным охлаждением происходит с воздухом, в свою очередь в системах с водяным охлаждением обмен тепла идёт с водой. Следовательно, наружный блок VRF с водяным источником не предъявляет высоких требований к площади помещения. Устройство может быть установлено в помещении, что предотвращает ежедневный износ от прямого воздействия погоды. Это также отличная альтернатива высотным архитектурным сооружениям с эстетическими требованиями. В подземных метро и в подземных помещениях торговых центров более эффективна установка систем с водяным охлаждением. Такое решение удобно для технического обслуживания и сервиса данных систем.



Широкая область применения



Использование почвенного источника воды



Использование подземных вод

Система водного цикла здания

Городская канализация,
Рециркуляционная вода.

Использование источника
морской воды

Использование
поверхностных вод

Использование
геотермальной энергии

Серия Hi-FLEXi W



HP		8HP	10HP	12HP	14HP	
Модель	Модель	AVWW-76FKFW	AVWW-96FKFW	AVWW-114FKFW	AVWW-136FKFW	
Модель	Комбиния блоков	—	—	—	—	
Питание		AC 3Ф,380-415V/50/60Hz				
Охлаждение	Мощность	кВт	22.4	28.0	33.5	40.0
		кБТЕ/ч	76.5	95.6	114.3	136.5
	Потребляемая мощность	кВт	3.85	5.04	6.32	7.84
Обогрев	EER	кВт/кВт	5.82	5.55	5.30	5.10
	Мощность	кВт	25.0	31.5	37.5	45.0
		кБТЕ/ч	85.3	107.5	128.0	153.6
Звук	Потребляемая мощность	кВт	4.08	5.25	6.45	8.03
		кВт/кВт	6.12	6.00	5.81	5.60
	СОР	кВт/кВт	6.12	6.00	5.81	5.60
Водяной теплообменник	Уровень звукового давления Охлаждение/Обогрев	дБ(А)	49/51	51/53	53/54	55/57
	Температура воды	°C	10~45	10~45	10~45	10~45
	Номинальный расход	л/мин	76.7	96.0	115.0	138.3
Вес	Перепад давления воды	кПа	30	45	45	60
	Максимальное сопротивление давлению	кгс / см ²	20	20	20	20
	Вес нетто	кг	166	166	171	171
Размеры	Вес брутто	кг	170	170	175	175
	Внешние (ВхШхГ)	мм	1030×820×560	1030×820×560	1030×820×560	1030×820×560
	Упаковка (ВхШхГ)	мм	1180×900×632	1180×900×632	1180×900×632	1180×900×632
Трубопровод хладагента	Жидкость	мм	Ф9.53	Ф9.53	Ф12.7	Ф12.7
		дюйм	3/8	3/8	1/2	1/2
	Газопровод низкого давления	мм	Ф19.05	Ф22.2	Ф25.4	Ф25.4
Подключение трубопроводов циркуляции воды		дюйм	3/4	7/8	1	1
	Газопровод выс. / низ. давления	мм	Ф15.88	Ф19.05	Ф22.2	Ф22.2
		дюйм	5/8	3/4	7/8	7/8
Макс. кол-во подключаемых внутр. блоков	Труба циркуляции воды		DN32	DN32	DN32	DN32
	Тип резьбы соединения		G1-1/4B	G1-1/4B	G1-1/4B	G1-1/4B
	Дренажная труба	мм	Наружный диаметр 18	Наружный диаметр 18	Наружный диаметр 18	Наружный диаметр 18
Макс. кол-во подключаемых внутр. блоков	Рекомендуемая		12	15	18	21
	Максимальная		19	24	29	34

Серия Hi-FLEXi W



НР		16НР	18НР	20НР
Модель		AVWW-154FKFW	AVWW-170FKFW	AVWW-190FKFW
Модель Комбиния блоков		—	—	—
Питание		АС 3Ф,380-415V/50/60Hz		
Охлаждение	Мощность кВт	45.0	50.0	56.0
	кБТЕ/ч	153.6	170.6	191.1
	Потребляемая мощность кВт	8.11	9.43	10.98
	EER кВт/кВт	5.55	5.30	5.10
Обогрев	Мощность кВт	50.0	56.0	63.0
	кБТЕ/ч	170.6	191.1	215.0
	Потребляемая мощность кВт	8.33	9.62	10.86
	COP кВт/кВт	6.00	5.82	5.80
Звук	Уровень звукового давления Охлаждение/Обогрев дБ(А)	51/52	53/53	53/55
	Температура воды °С	10~45	10~45	10~45
Водяной теплообменник	Номинальный расход Л/мин	153.3	166.7	193.3
	Перепад давления воды кПа	40	45	60
	Максимальное сопротивление давлению кгс / см ²	20	20	20
Вес	Вес нетто кг	245	246	246
	Вес брутто кг	250	251	251
Размеры	Внешние (ВхШхГ) мм	1030x1040x560	1030x1040x560	1030x1040x560
	Упаковка (ВхШхГ) мм	1180x1112x632	1180x1112x632	1180x1112x632
Трубопровод хладагента	Жидкость мм	Ф12.7	Ф15.88	Ф15.88
	дюйм	1/2	5/8	5/8
	Газопровод низкого давления мм	Ф28.6	Ф28.6	Ф28.6
	дюйм	1-1/8	1-1/8	1-1/8
	Газопровод выс. / низ. давления мм	Ф22.2	Ф22.2	Ф22.2
дюйм	7/8	7/8	7/8	
Подключение трубопроводов циркуляции воды	Труба циркуляции воды	DN32	DN32	DN32
	Тип резьбы соединения	G1-1/4B	G1-1/4B	G1-1/4B
	Дренажная труба мм	Наружный диаметр 18	Наружный диаметр 18	Наружный диаметр 18
Макс. кол-во подключаемых внутр. блоков	Рекомендуемая	23	26	29
	Максимальная	39	43	48

Серия Hi-FLEXi W



НР		22НР	24НР	26НР	28НР	30НР
Модель		AVWW-210FKFW	AVWW-228FKFW	AVWW-250FKFW	AVWW-268FKFW	AVWW-286FKFW
Модель Комбиния блоков		AVWW-96FKFW AVWW-114FKFW	AVWW-114FKFW AVWW-114FKFW	AVWW-114FKFW AVWW-136FKFW	AVWW-114FKFW AVWW-154FKFW	AVWW-96FKFW AVWW-190FKFW
Питание		АС 3Ф,380-415V/50/60Hz				
Охлаждение	Мощность кВт	61.5	67.0	73.5	78.5	84.0
	кБТЕ/ч	209.9	228.6	250.8	267.9	286.7
	Потребляемая мощность кВт	11.4	12.6	14.2	14.4	16.0
	EER кВт/кВт	5.41	5.30	5.19	5.44	5.24
Обогрев	Мощность кВт	69.0	75.0	82.5	87.5	94.5
	кБТЕ/ч	235.4	255.9	281.6	298.6	322.4
	Потребляемая мощность кВт	11.7	12.9	14.5	14.8	16.1
	COP кВт/кВт	5.90	5.81	5.70	5.92	5.87
Звук	Уровень звукового давления Охлаждение/Обогрев дБ(А)	56/57	56/57	58/60	56/57	56/58
	Температура воды °С	10~45	10~45	10~45	10~45	10~45
Водяной теплообменник	Номинальный расход Л/мин	211.0	230.0	253.3	268.3	289.3
	Перепад давления воды кПа	/	/	/	/	/
	Максимальное сопротивление давлению кгс / см ²	20	20	20	20	20
Вес	Вес нетто кг	337	342	342	416	412
	Вес брутто кг	345	350	350	425	421
Размеры	Внешние (ВхШхГ) мм	1030x (820+820) x560	1030x (820+820) x560	1030x (820+820) x560	1030x (820+1040) x560	1030x (820+1040) x560
	Упаковка (ВхШхГ) мм	1180x (900+900) x632	1180x (900+900) x632	1180x (900+900) x632	1180x (900+1112) x632	1180x (900+1112) x632
	Жидкость мм	Ф15.88	Ф15.88	Ф19.05	Ф19.05	Ф19.05
Трубопровод хладагента	дюйм	5/8	5/8	3/4	3/4	3/4
	Газопровод низкого давления мм	Ф28.6	Ф28.6	Ф31.75	Ф31.75	Ф31.75
	дюйм	1-1/8	1-1/8	1-1/4	1-1/4	1-1/4
	Газопровод выс. / низ. давления мм	Ф25.4	Ф25.4	Ф25.4	Ф28.6	Ф28.6
	дюйм	1	1	1	1-1/8	1-1/8
Подключение трубопроводов циркуляции воды	Труба циркуляции воды	DN32	DN32	DN32	DN32	DN32
	Тип резьбы соединения	G1-1/4B	G1-1/4B	G1-1/4B	G1-1/4B	G1-1/4B
	Дренажная труба мм	Наружный диаметр 18	Наружный диаметр 18	Наружный диаметр 18	Наружный диаметр 18	Наружный диаметр 18
Макс. кол-во подключаемых внутр. блоков	Рекомендуемая	33	36	39	40	40
	Максимальная	53	58	63	64	64

Серия Hi-FLEXi W



НР		32НР	34НР	36НР	38НР	40НР	
Модель		AVWW-304FKFW	AVWW-326FKFW	AVWW-344FKFW	AVWW-360FKFW	AVWW-380FKFW	
Модель Комбиния блоков		AVWW-114FKFW AVWW-190FKFW	AVWW-136FKFW AVWW-190FKFW	AVWW-154FKFW AVWW-190FKFW	AVWW-170FKFW AVWW-190FKFW	AVWW-190FKFW AVWW-190FKFW	
Питание		AC 3Ф,380-415V/50/60Hz					
Охлаждение	Мощность	кВт	89.5	96.0	101.0	106.0	112.0
		кБТЕ/ч	305.4	327.6	344.7	361.7	382.1
	Потребляемая мощность	кВт	17.3	18.8	19.1	20.4	22.0
	EER	кВт/кВт	5.17	5.10	5.29	5.19	5.10
Обогрев	Мощность	кВт	100.5	108.0	113.0	119.0	126.0
		кБТЕ/ч	342.9	368.6	385.6	406.0	429.9
	Потребляемая мощность	кВт	17.3	18.9	19.2	20.5	21.7
	COP	кВт/кВт	5.81	5.72	5.89	5.81	5.80
Звук	Уровень звукового давления Охлаждение/Обогрев	дБ(А)	56/58	58/60	56/58	56/58	56/58
	Температура воды	°C	10~45	10~45	10~45	10~45	10~45
Водяной теплообменник	Номинальный расход	л/мин	308.3	331.7	346.7	360.0	386.7
	Перепад давления воды	кПа	/	/	/	/	/
	Максимальное сопротивление давлению	кгс / см ²	20	20	20	20	20
Вес	Вес нетто	кг	417	417	491	492	492
	Вес брутто	кг	426	426	501	502	502
Размеры	Внешние (ВхШхГ)	мм	1030x (820+1040)	1030x (820+1040)	1030x (1040+1040)	1030x (1040+1040)	1030x (1040+1040)
			x560	x560	x560	x560	x560
	Упаковка (ВхШхГ)	мм	1180x (900+1112)	1180x (900+1112)	1180x (1112+1112)	1180x (1112+1112)	1180x (1112+1112)
			x632	x632	x632	x632	x632
Трубопровод хладагента	Жидкость	мм	Ф19.05	Ф19.05	Ф19.05	Ф19.05	Ф19.05
		дюйм	3/4	3/4	3/4	3/4	3/4
	Газопровод низкого давления	мм	Ф31.75	Ф31.75	Ф31.75	Ф38.1	Ф38.1
		дюйм	1-1/4	1-1/4	1-1/4	1-1/2	1-1/2
	Газопровод выс. / низ. давления	мм	Ф28.6	Ф28.6	Ф28.6	Ф31.75	Ф31.75
дюйм		1-1/8	1-1/8	1-1/8	1-1/4	1-1/4	
Подключение трубопроводов циркуляции воды	Труба циркуляции воды		DN32	DN32	DN32	DN32	DN32
	Тип резьбы соединения		G1-1/4B	G1-1/4B	G1-1/4B	G1-1/4B	G1-1/4B
	Дренажная труба	мм	Наружный диаметр 18	Наружный диаметр 18	Наружный диаметр 18	Наружный диаметр 18	Наружный диаметр 18
Макс. кол-во подключаемых внутр. блоков	Рекомендуемая		40	40	40	40	40
	Максимальная		64	64	64	64	64

Серия Hi-FLEXi W



НР		42НР	44НР	46НР	48НР	50НР	
Модель		AVWW-400FKFW	AVWW-418FKFW	AVWW-440FKFW	AVWW-456FKFW	AVWW-476FKFW	
Модель Комбиния блоков		AVWW-96FKFW AVWW-114FKFW AVWW-190FKFW	AVWW-114FKFW AVWW-114FKFW AVWW-190FKFW	AVWW-96FKFW AVWW-154FKFW AVWW-190FKFW	AVWW-96FKFW AVWW-170FKFW AVWW-190FKFW	AVWW-96FKFW AVWW-190FKFW AVWW-190FKFW	
Питание		AC 3Ф,380-415V/50/60Hz					
Охлаждение	Мощность	кВт	117.5	123.0	129.0	134.0	140.0
		кБТЕ/ч	401.0	419.7	440.3	457.3	477.7
	Потребляемая мощность	кВт	22.3	23.6	24.1	25.5	27.0
	EER	кВт/кВт	5.26	5.21	5.35	5.27	5.19
Обогрев	Мощность	кВт	132.0	138.0	144.5	150.5	157.5
		кБТЕ/ч	450.4	470.9	493.0	513.5	537.4
	Потребляемая мощность	кВт	22.6	23.8	24.4	25.7	27.0
	COP	кВт/кВт	5.85	5.81	5.91	5.85	5.84
Звук	Уровень звукового давления Охлаждение/Обогрев	дБ(А)	58/60	58/60	58/60	58/60	58/60
	Температура воды	°C	10~45	10~45	10~45	10~45	10~45
Водяной теплообменник	Номинальный расход	л/мин	404.3	423.3	442.7	456.0	482.7
	Перепад давления воды	кПа	/	/	/	/	/
	Максимальное сопротивление давлению	кгс / см ²	20	20	20	20	20
Вес	Вес нетто	кг	583	588	657	658	658
	Вес брутто	кг	596	601	671	672	672
Размеры	Внешние (ВхШхГ)	мм	1030x (820+820+1040)	1030x (820+820+1040)	1030x (820+1040+1040)	1030x (820+1040+1040)	1030x (820+1040+1040)
			x560	x560	x560	x560	x560
	Упаковка (ВхШхГ)	мм	1180x (900+900+1112)	1180x (900+900+1112)	1180x (900+1112+1112)	1180x (900+1112+1112)	1180x (900+1112+1112)
			x632	x632	x632	x632	x632
Трубопровод хладагента	Жидкость	мм	Ф19.05	Ф19.05	Ф19.05	Ф19.05	Ф19.05
		дюйм	3/4	3/4	3/4	3/4	3/4
	Газопровод низкого давления	мм	Ф38.1	Ф38.1	Ф38.1	Ф38.1	Ф38.1
		дюйм	1-1/2	1-1/2	1-1/2	1-1/2	1-1/2
	Газопровод выс. / низ. давления	мм	Ф31.75	Ф31.75	Ф31.75	Ф31.75	Ф31.75
дюйм		1-1/4	1-1/4	1-1/4	1-1/4	1-1/4	
Подключение трубопроводов циркуляции воды	Труба циркуляции воды		DN32	DN32	DN32	DN32	DN32
	Тип резьбы соединения		G1-1/4B	G1-1/4B	G1-1/4B	G1-1/4B	G1-1/4B
	Дренажная труба	мм	Наружный диаметр 18	Наружный диаметр 18	Наружный диаметр 18	Наружный диаметр 18	Наружный диаметр 18
Макс. кол-во подключаемых внутр. блоков	Рекомендуемая		40	40	40	40	40
	Максимальная		64	64	64	64	64

Серия Hi-FLEXi W



Примечания:

1. Условия эксплуатации:

Охлаждение: температура в помещении 27 ° C DB / 19 ° C WB, вода на входе / выходе 30/35 ° C.

Обогрев: температура в помещении 20 ° C DB / 15 ° C WB, подача воды 20 ° C.

2. Звуковое давление основано на следующих условиях. 1 метр от поверхности обслуживания крышки устройства и 1,5 метра от уровня пола.

Вышеуказанные значения шума измеряются в безэховой камере без отраженного эхо-сигнала, поэтому воздействие отраженного эхо-сигнала должно учитываться на месте..

3. Когда устройство работает вне допустимого диапазона температуры воды, оно не запустится нормально и выдаст сигнал тревоги.

4. В случае максимальной длины трубы более 300 м, пожалуйста, свяжитесь с нашими профессиональными инженерами.

HP		52HP	54HP	56HP	58HP	60HP	
Модель	Модель	AVWW-494FKFW	AVWW-516FKFW	AVWW-534FKFW	AVWW-550FKFW	AVWW-570FKFW	
	Комбиния блоков	AVWW-114FKFW	AVWW-136FKFW	AVWW-154FKFW	AVWW-170FKFW	AVWW-190FKFW	
		AVWW-190FKFW	AVWW-190FKFW	AVWW-190FKFW	AVWW-190FKFW	AVWW-190FKFW	
		AVWW-190FKFW	AVWW-190FKFW	AVWW-190FKFW	AVWW-190FKFW	AVWW-190FKFW	
Питание		AC 3Ф,380-415V/50/60Hz					
Охлаждение	Мощность	кВт	145.5	152.0	157.0	162.0	168.0
		кБТЕ/ч	496.4	518.6	535.7	552.7	573.2
	Потребляемая мощность	кВт	28.3	29.8	30.1	31.4	32.9
	EER	кВт/кВт	5.14	5.10	5.22	5.16	5.10
Обогрев	Мощность	кВт	163.5	171.0	176.0	182.0	189.0
		кБТЕ/ч	557.9	583.5	600.5	621.0	644.9
	Потребляемая мощность	кВт	28.2	29.8	30.1	31.3	32.6
	СОР	кВт/кВт	5.80	5.75	5.86	5.81	5.80
Звук	Уровень звукового давления Охлаждение/Обогрев	дБ(А)	58/60	60/62	58/60	58/60	58/60
	Температура воды	°C	10~45	10~45	10~45	10~45	10~45
Водяной теплообменник	Номинальный расход	л/мин	501.7	525.0	540.0	553.3	580.0
	Перепад давления воды	кПа	/	/	/	/	/
	Максимальное сопротивление давлению	кгс / см ²	20	20	20	20	20
Вес	Вес нетто	кг	663	663	737	738	738
	Вес брутто	кг	677	677	752	753	753
Размеры	Внешние (ВxШxГ)	мм	1030x (820+1040+1040) x560	1030x (820+1040+1040) x560	1030x (1040+1040+1040) x560	1030x (1040+1040+1040) x560	1030x (1040+1040+1040) x560
		мм	1180x (900+1112+1112) x632	1180x (900+1112+1112) x632	1180x (1112+1112+1112) x632	1180x (1112+1112+1112) x632	1180x (1112+1112+1112) x632
	Упаковка (ВxШxГ)	мм	1180x (900+1112+1112) x632	1180x (900+1112+1112) x632	1180x (1112+1112+1112) x632	1180x (1112+1112+1112) x632	1180x (1112+1112+1112) x632
		мм	1180x (900+1112+1112) x632	1180x (900+1112+1112) x632	1180x (1112+1112+1112) x632	1180x (1112+1112+1112) x632	1180x (1112+1112+1112) x632
Трубопровод хладагента	Жидкость	мм	Ф19.05	Ф19.05	Ф22.2	Ф22.2	Ф22.2
		дюйм	3/4	3/4	7/8	7/8	7/8
	Газопровод низкого давления	мм	Ф38.1	Ф38.1	Ф38.1	Ф38.1	Ф38.1
		дюйм	1-1/2	1-1/2	1-1/2	1-1/2	1-1/2
		Газопровод выс. / низ. давления	мм	Ф31.75	Ф31.75	Ф38.1	Ф38.1
дюйм	1-1/4		1-1/4	1-1/2	1-1/2	1-1/2	
Подключение трубопроводов циркуляции воды	Труба циркуляции воды		DN32	DN32	DN32	DN32	
	Тип резьбы соединения		G1-1/4B	G1-1/4B	G1-1/4B	G1-1/4B	
	Дренажная труба	мм	Наружный диаметр 18	Наружный диаметр 18	Наружный диаметр 18	Наружный диаметр 18	Наружный диаметр 18
Макс. кол-во подключаемых внутр. блоков	Рекомендуемая		40	40	40	40	
	Максимальная		64	64	64	64	

ВНУТРЕННИЙ БЛОК



4-поточный кассетный блок/Компактный 4-поточный кассетный блок

1-поточный кассетный блок

2-поточный кассетный блок

Консольный блок

Канальный низконапорный AC/DC

Канальный высокое/низкое статическое давление

Настенный блок

Напольно-потолочный блок

Напольный скрытого монтажа

Блоки с функцией притока свежего воздуха

Вентилятор для системы рекуперации

Монтажный комплект АНУ

Решение для кондиционирования воздуха

Внутренние блоки

л.с.	0.6	0.8	1.0	1.3	1.5	1.8	2.0	2.3	2.5	3.0	3.3	4.0	5.0	6.0	8.0	10.0
кБТЕ/ч	5	7	9	12	14	17	19	22	24	27	30	38	48	54	76	96
4-поточный кассетный блок			•	•	•		•	•	•	•	•	•	•	•		
Компактный 4-поточный кассетный блок	•	•	•	•	•	•	•									
1-поточный кассетный блок		•	•	•	•		•		•							
2-поточный кассетный блок		•	•	•	•		•		•	•	•	•	•	•	•	
Консольный блок	•	•	•	•	•	•										
Канальный низконапорный AC	•	•	•	•	•	•	•	•	•							
Канальный низконапорный DC	•	•	•	•	•	•	•	•	•							
Канальный (высокое статическое давление)		•	•	•	•	•	•	•	•	•	•	•	•	•	•	•
Канальный (низкое статическое давление)		•	•	•	•	•	•	•	•	•	•	•	•	•	•	•
Настенный блок		•	•	•	•	•	•	•	•							
Напольно-потолочный блок							•	•	•	•	•	•	•	•		
Напольный скрытого монтажа																
Напольный блок скрытого монтажа			•	•			•		•							

Примечание: Для получения дополнительной информации о конкретных мощностях см. введение каждого блока.

НАДЕЖНОСТЬ ЭФФЕКТИВНОСТЬ КОМФОРТ ГИБКОСТЬ НАРУЖНЫЙ БЛОК ВНУТРЕННИЙ БЛОК СИСТЕМА УПРАВЛЕНИЯ Вспомогательная часть

Функции и аксессуары

Монтаж и сервис




Дренажный насос с максимальной высотой подачи до 1200 мм

Дренажный насос помогает плавно сливать конденсатную воду из внутреннего блока.



Функция самодиагностики

Функция самодиагностики внутренних блоков эффективно определяет и анализирует возникшие проблемы, предоставляя советы по устранению неполадок. Они отображаются и могут отслеживаться на самом контроллере, наружном и внутреннем блоке.



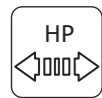
Компактный размер

Компактный размер внутренних блоков обеспечивает большую гибкость установки, особенно в ограниченном пространстве.



Легкая очистка

Гладкая плоская поверхность внутренних блоков и предотвращает накопление тяжелой пыли.



Большой диапазон мощностей

Серия внутренних блоков с широким диапазоном мощностей предлагает больше вариантов мощности для точного удовлетворения различных внутренних нагрузок.



Функция автоматического перезапуска

Внутренние блоки автоматически перезапускаются в режиме по умолчанию или возвращаются к предыдущему режиму после любого принудительного отключения питания.



Низкотемпературное охлаждение

Температуру установки внутреннего блока можно выбрать до 16 °C.



Беспроводной приемник

Внутренние блоки, совместимые с дополнительным беспроводным приемником, позволяют осуществлять дистанционное управление, когда беспроводное управление не является стандартным контроллером блока.



Датчик влажности (опция)

Датчик влажности имеет функцию автоматической осушения, которая создаст комфортную среду в помещении для пользователей. Датчик влажности обладает функцией осушения при низких температурах.



Hi-Motion- Датчик движения (опция)

Hi-Motion - это дополнительный аксессуар для датчика присутствия человека, который обеспечивает автоматическое направление воздушного потока, автоматическое включение / выключение, автоматический вентилятор и настройку в зависимости от присутствия человека.

Основные функции



Дистанционное управление

Дистанционное управление внутренними блоками и с помощью беспроводного контроллера с ЖК-дисплеем



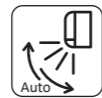
Тихая работа блоков

Внутренние блоки, которые предлагают очень низкий уровень звукового давления во время работы.



Регулируемое положение жалюзи

Положение жалюзи внутренних блоков можно регулировать по разным уровням и углам.



Качение жалюзи

Жалюзи внутреннего блока автоматически качаются вверх и вниз для равномерного распределения воздуха по комнате.



Скорость вентилятора

Выбор скорости вращения вентилятора



Автоматическая регулировка скорости вращения вентилятора

Автоматическое регулирование скорости вращения вентилятора в зависимости от нагрузки в помещении и для достижения эффективности и комфорта одновременно.



Свежий воздух

Внутренние блоки поддерживают подключение воздуховода для подачи свежего воздуха, что позволяет создавать дополнительный комфорт в обслуживаемом помещении.



Стандартный фильтр включен

Моющиеся долговечные фильтры из синтетического волокна входят в комплект поставки.




Дополнительный фильтр

Моющиеся долговечные синтетические воздушные фильтры поставляются как дополнительный аксессуар.

Качество воздуха

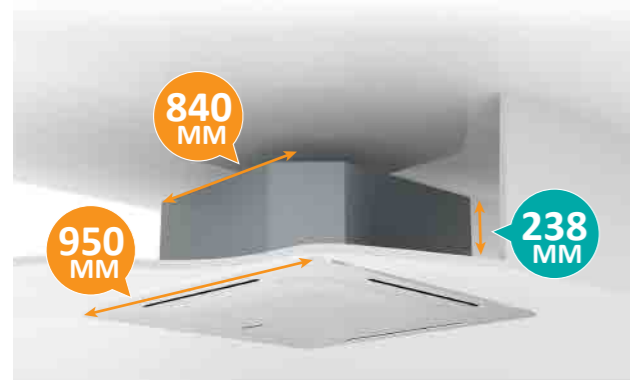
Специальные функции

4-поточный кассетный блок Компактный 4-поточный кассетный блок




Компактный и стильный дизайн

Толщина 4-поточного кассетного блока составляет всего 238 мм, а компактного 4-поточного кассетного блока составляет 215 мм, что является минимальным размером в отрасли. Это очень экономит место. Новый внешний вид воздушной решётки имеет перфорацию.



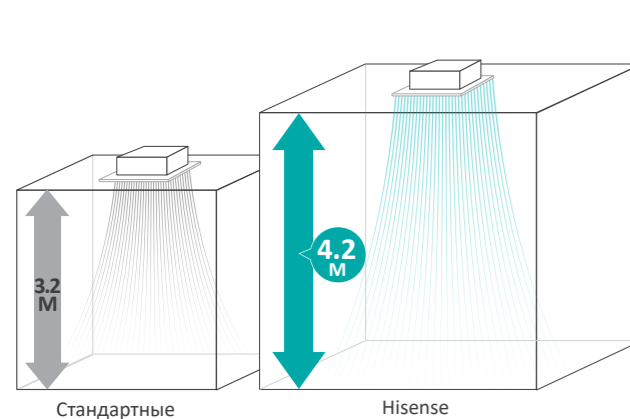
4-поточный кассетный блок



Компактный 4-поточный кассетный блок

Более высокая установка

Воздух из блока, как и прежде, идёт с потолка высотой до 4,2 метра. Не считая присутствие человека и определения плотности с помощью датчика движения на такой высоте.



Стандартные

Hisense

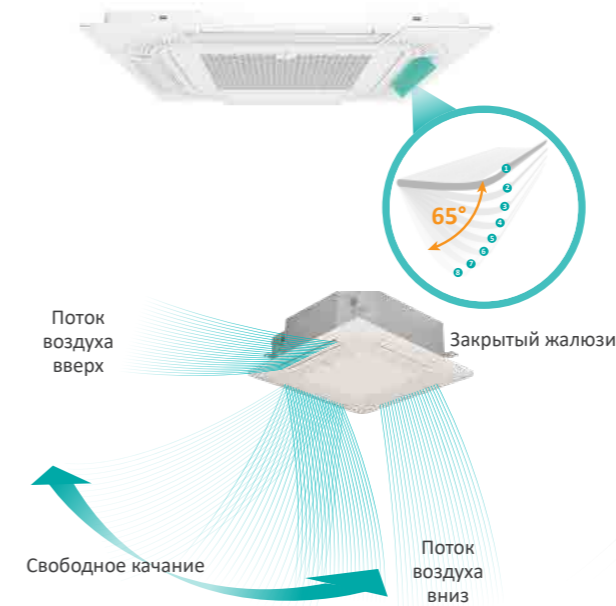
Опция подачи воздуха через отводы

В нестандартных планировках помещения подача воздуха через отводы может оказаться полезной, расширив зону распределения воздуха до самых неудобных углов без дополнительных внутренних блоков.



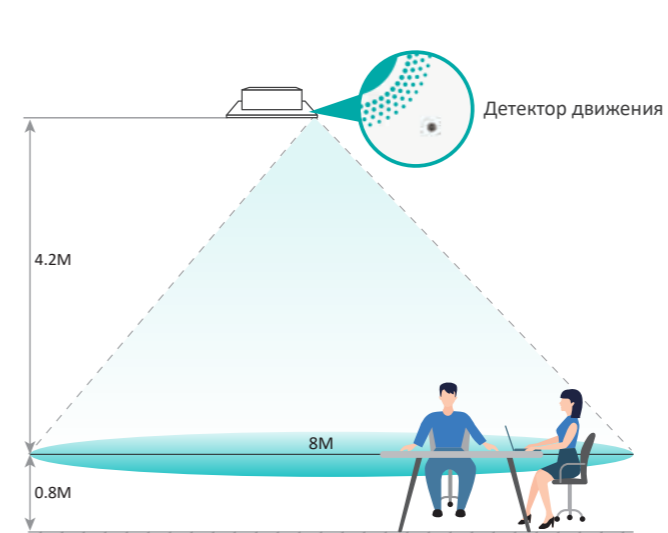
НЕЗАВИСИМЫЙ КОНТРОЛЬ ЖАЛЮЗИ

Все 4 жалюзи на кассетных блоках можно независимо регулировать в любых 8 положениях от 0° (закрыто) до 65° для более точного направления воздушного потока, обеспечивающего максимальный комфорт пользователя и адаптирующегося к различным планировкам пространства.



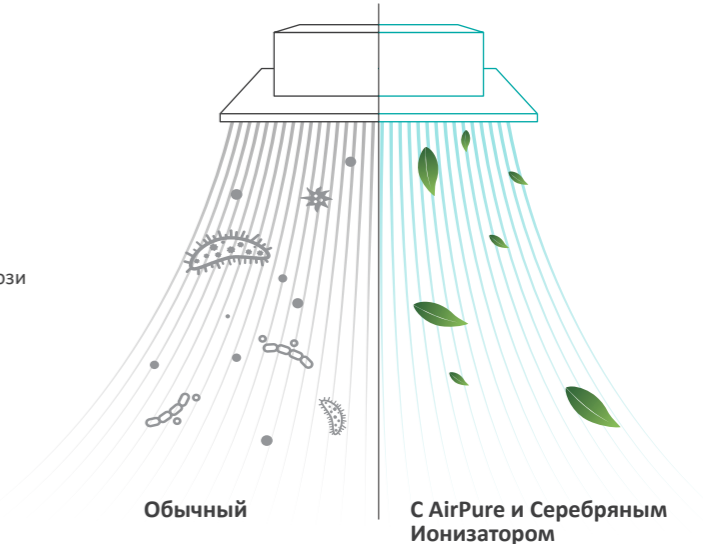
Датчик движения

Датчик движения позволяет внутреннему блоку автоматически регулировать заданную температуру в соответствии с нагрузкой от источников тепла в помещении. Если в комнате нет людей, внутренний блок отключается автоматически. Датчик также оснащен функциями, которые позволяют направлять поток воздуха таким образом, чтобы он дул на людей или избегал попадания на них.



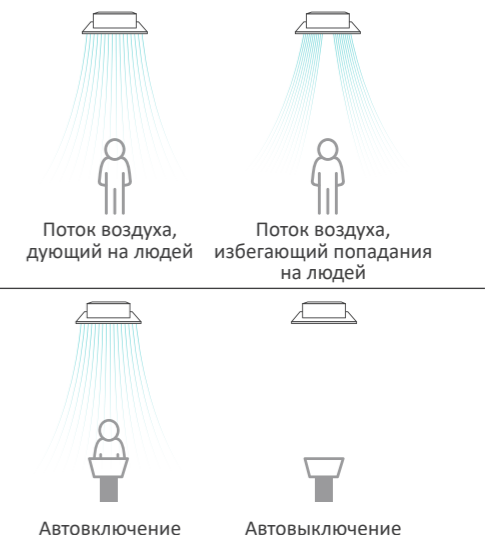
С AirPure и Серебряным Ионизатором

Ионизатором AirPure - это полезная альтернатива обычному кассетному блоку для улучшения общего качества воздуха. AirPure помогает лучше состояние кожи, эффективно дезодорировать и дезактивировать бактерии, вирусы и аллергены, находящиеся в воздухе. Доступен также модуль стерилизации ионами серебра, который может быть установлен на дренажном поддоне, что позволяет значительно улучшить качество воздуха в помещении.



Обычный

С AirPure и Серебряным Ионизатором



Автовключение

Автовывключение

4-поточный кассетный блок



Компактный 4-поточный кассетный блок



Модель		AVBC-09 HJFKA	AVBC-12 HJFKA	AVBC-15 HJFKA	AVBC-19 HJFKA	AVBC-22 HJFKA	AVBC-24 HJFKA	AVBC-27 HJFKA	AVBC-30 HJFKA	AVBC-38 HJFKA	AVBC-48 HJFKA	AVBC-54 HJFKA	
Питание		AC 1Ф, 220~240V/50Hz(60Hz)											
Мощность	Охлаждение	кВт	2.8	3.6	4.5	5.6	6.3	7.1	8.0	9.0	11.2	14.0	16.0
		БТЕ/ч	9,600	12,300	15,400	19,100	21,500	24,200	27,300	30,700	38,200	47,800	54,600
Мощность	Обогрев	кВт	3.2	4.0	5.0	6.3	7.1	8.0	9.0	10.0	12.5	16.0	18.0
		БТЕ/ч	9,900	13,600	17,100	21,500	24,200	27,300	30,700	34,100	42,700	54,600	61,400
Потребляемая мощность	Охлаждение	Ватт	14	24	24	34	54	64	54	54	124	124	124
	Обогрев	Ватт	14	24	24	34	54	64	54	54	124	124	124
Уровень звукового давления		дБ(А)	30/28/28/ 27/26/26	32/29/29/ 28/27/26	33/31/29/ 29/27/26	34/31/30/ 28/28/26	36/33/32/ 31/29/28	36/33/32/ 31/29/28	37/36/35/ 33/31/30	37/36/35/ 33/31/30	42/40/38/ 36/34/33	46/44/40/ 38/36/34	46/44/41/ 40/38/36
Расход воздуха		м³/мин	14.6/13.4/ 10.0/8.8	16.5/14.0/ 10.8/9.1	20.2/16.0/ 12.7/11.2	22.0/17.5/ 15.9/15.5	25.5/20.0/ 18.3/17.0	26.7/21.0/ 19.1/18.0	26.2/22.0/ 20.3/18.7	26.2/23.0/ 20.7/19.6	36.0/30.0/ 27.4/24.8	36.1/33.5/ 29.6/27.2	36.1/34.0/ 30.7/28.9
	Трубопроводные соединения	-	Трубопроводное соединение с накидными гайками										
Трубопровод	Жидкость	мм	Ф6.35	Ф6.35	Ф6.35	Ф6.35	Ф6.35	Ф9.53	Ф9.53	Ф9.53	Ф9.53	Ф9.53	Ф9.53
		дюйм	1/4	1/4	1/4	1/4	1/4	3/8	3/8	3/8	3/8	3/8	3/8
	Газ	мм	Ф12.7	Ф12.7	Ф12.7	Ф12.7	Ф12.7	Ф15.88	Ф15.88	Ф15.88	Ф15.88	Ф15.88	Ф15.88
		дюйм	1/2	1/2	1/2	1/2	1/2	5/8	5/8	5/8	5/8	5/8	5/8
Слив конденсата	мм	Внешний диаметр Ф32											
Вес	Нетто	кг	20	20	21	21	23	23	26	26	26	26	26
	Брутто	кг	24	24	25	25	27	27	31	31	31	31	31
Размеры	Внешние размеры	В мм	238	238	238	238	238	238	288	288	288	288	288
		Ш мм	840	840	840	840	840	840	840	840	840	840	840
		Г мм	840	840	840	840	840	840	840	840	840	840	840
	Упаковка	В мм	292	292	292	292	292	292	342	342	342	342	342
		Ш мм	945	945	945	945	945	945	945	945	945	945	945
		Г мм	945	945	945	945	945	945	945	945	945	945	945
Модель панели	-	HP-G-NK	HP-G-NK	HP-G-NK	HP-G-NK	HP-G-NK	HP-G-NK	HP-G-NK	HP-G-NK	HP-G-NK	HP-G-NK	HP-G-NK	
Цвет корпуса	-	Нейтральный белый											
Декоративная панель	Размеры панели	В мм	47	47	47	47	47	47	47	47	47	47	47
		Ш мм	950	950	950	950	950	950	950	950	950	950	950
		Г мм	950	950	950	950	950	950	950	950	950	950	950
	Размеры упаковки	В мм	105	105	105	105	105	105	105	105	105	105	105
		Ш мм	1014	1014	1014	1014	1014	1014	1014	1014	1014	1014	1014
		Г мм	1014	1014	1014	1014	1014	1014	1014	1014	1014	1014	1014
Вес нетто	кг	5.7	5.7	5.7	5.7	5.7	5.7	5.7	5.7	5.7	5.7	5.7	
Вес брутто	кг	8	8	8	8	8	8	8	8	8	8	8	

Примечания

- Номинальная холодопроизводительность и теплопроизводительность основаны на следующих условиях:
Условия режима охлаждения:
Температура воздуха на входе в помещение: 27°C (80°F), 19.0°C (66.2°F W)
Температура воздуха на входе: 35°C DB (95°F DB)
Длина трубопровода: 7.5 метра
Разность высот: 0 метров
Условия режима обогрева: Температура воздуха на входе в помещение: 20°C DB (68°F DB) Температура воздуха на входе: 7°C DB (45°F DB), 6°C WB (4° F WB)
- Уровень звукового давления основан на следующих условиях: 1,5 м под блоком. Вышеуказанные данные были измерены в безэховой камере, так что отраженный звук должен быть принят во внимание в полевых условиях.

Модель		AVC-05HJFA	AVC-07HJFA	AVC-09HJFA	AVC-12HJFA	AVC-15HJFA	AVC-17HJFA	AVC-19HJFA	
Питание		AC 1Ф, 220~240V/50Hz/60Hz							
Мощность	Охлаждение	кВт	1.5	2.2	2.8	3.6	4.5	5.0	5.6
		БТЕ/ч	5,100	7,480	9,520	12,240	15,300	17,000	19,040
Мощность	Обогрев	кВт	2.0	2.5	3.3	4.2	5.0	5.6	6.3
		БТЕ/ч	6,800	8,500	11,220	14,280	17,000	19,040	21,420
Потребляемая мощность	Охлаждение	Ватт	80	80	80	80	80	80	80
	Обогрев	Ватт	80	80	80	80	80	80	80
Уровень звукового давления		дБ(А)	30/29/28/26	30/29/28/26	32/30/28/26	34/32/29/26	38/36/31/28	42/39/36/31	45/42/38/34
Расход воздуха		м³/мин	7.2/6.5/6.2/5.6	7.2/6.5/6.2/5.6	7.8/7.2/6.5/5.8	8.2/7.2/6.5/5.8	9.3/8.7/7.1/6.7	11.0/9.5/8.7/7.1	12.5/10.8/9.3/8.0
Трубопроводные соединения	-	Трубопроводное соединение с накидными гайками							
Трубопровод	Жидкость	мм	Ф6.35	Ф6.35	Ф6.35	Ф6.35	Ф6.35	Ф6.35	Ф6.35
		дюйм	1/4	1/4	1/4	1/4	1/4	1/4	1/4
	Газ	мм	Ф12.7	Ф12.7	Ф12.7	Ф12.7	Ф12.7	Ф12.7	Ф12.7
		дюйм	1/2	1/2	1/2	1/2	1/2	1/2	1/2
Слив конденсата	мм	Внешний диаметр Ф32							
Вес	Нетто	кг	14.5	14.5	14.8	14.8	15.8	15.8	15.8
	Брутто	кг	17.3	17.3	17.6	17.6	18.6	18.6	18.6
Размеры	Внешние размеры	В мм	215	215	215	215	215	215	215
		Ш мм	570	570	570	570	570	570	570
		Г мм	570	570	570	570	570	570	570
	Упаковка	В мм	292	292	292	292	292	292	292
		Ш мм	668	668	668	668	668	668	668
		Г мм	730	730	730	730	730	730	730
Модель панели	-	HPE-D-NK	HPE-D-NK	HPE-D-NK	HPE-D-NK	HPE-D-NK	HPE-D-NK	HPE-D-NK	
Цвет корпуса	-	Нейтральный белый							
Декоративная панель	Размеры панели	В мм	37	37	37	37	37	37	37
		Ш мм	620	620	620	620	620	620	620
		Г мм	620	620	620	620	620	620	620
	Размеры упаковки	В мм	115	115	115	115	115	115	115
		Ш мм	680	680	680	680	680	680	680
		Г мм	690	690	690	690	690	690	690
Вес нетто	кг	2.7	2.7	2.7	2.7	2.7	2.7	2.7	
Вес брутто	кг	4.5	4.5	4.5	4.5	4.5	4.5	4.5	

Примечания

- Номинальная холодопроизводительность и теплопроизводительность основаны на следующих условиях:
Условия режима охлаждения:
Температура воздуха на входе в помещение: 27°C (80°F), 19.0°C (66.2°F W)
Температура воздуха на входе: 35°C DB (95°F DB)
Длина трубопровода: 7.5 метра
Разность высот: 0 метров
Условия режима обогрева: Температура воздуха на входе в помещение: 20°C DB (68°F DB) Температура воздуха на входе: 7°C DB (45°F DB), 6°C WB (4° F WB)
- Уровень звукового давления основан на следующих условиях: 1,5 м под блоком. Вышеуказанные данные были измерены в безэховой камере, так что отраженный звук должен быть принят во внимание в полевых условиях.

Однопоточные внутренние блоки кассетного типа

Эстетический внешний вид 360° Air Supply

Высококачественный внешний вид сочетается с обычными белыми гипсовыми потолками и практичным решением для угловых планировок полов, гостиничных номеров и жилых помещений.



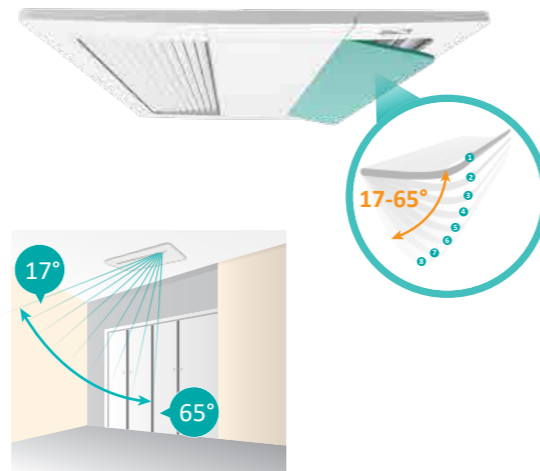
Экономия монтажного пространства

Высота 192 мм легко вписывается в ограниченное пространство в подвесном потолке.



360° Air Supply

Жалюзи состоят из горизонтальных и вертикальных отверстий для равномерной подачи воздуха к краям любых помещений. Более широкий угол открытия от 17° до 65° обеспечивает подачу воздуха дальше и ниже до пола, что необходимо в режимах обогрева.



Удобное сервисное обслуживание

Блок питания блока спроектирован и размещен под панелью. Монтаж, техническое обслуживание и ввод в эксплуатацию теперь стал проще без использования сервисных люков для простых настроек на плате.



Однопоточные внутренние блоки кассетного типа



Модель		AVY-07UXJSJA	AVY-09UXJSJA	AVY-12UXJSJA	AVY-14UXJSJA	AVY-18UXJSKA	AVY-24UXJSKA		
Питание		AC 1Ф, 220~240V/50Hz/60Hz							
Мощность	Охлаждение	кВт	2.2	2.8	3.6	4.0	5.6	7.1	
		БТЕ/ч	7,500	9,600	12,300	13,600	19,100	24,200	
Обогрев	кВт	2.5	3.2	4.0	4.5	6.3	8.0		
	БТЕ/ч	8,500	10,900	13,600	15,400	21,500	27,300		
Потребляемая мощность	Охлаждение	Ватт	14	14	24	34	34	74	
	Обогрев	Ватт	14	24	34	44	44	94	
Уровень звукового давления	дБ(А)	33/32/31/30/29/28	35/34/32/31/29/28	40/36/35/33/30/29	40/36/35/33/30/29	41/39/36/35/33/31	48/46/43/40/37/33		
Расход воздуха	м³/мин		6.2/5.9/5.6/	6.6/6.2/5.6/	8.3/7.3/6.8/	8.3/7.3/6.8/	12.1/9.9/8.8/	15.6/12.6/11.2/	
			5.1/4.8/4.6	5.1/4.8/4.6	6.2/5.6/5.1	6.2/5.6/5.1	8.2/7.8/6.6	9.9/8.4/7.1	
Трубопровод	Трубопроводные соединения	-	Соединение с накидной гайкой						
	Жидкость	мм	Ф6.35	Ф6.35	Ф6.35	Ф6.35	Ф6.35	Ф9.53	
		дюйм	1/4	1/4	1/4	1/4	1/4	3/8	
	Газ	мм	Ф12.7	Ф12.7	Ф12.7	Ф12.7	Ф15.88	Ф15.88	
	дюйм	1/2	1/2	1/2	1/2	5/8	5/8		
Вес	Слив конденсата	мм	Внешний диаметр Ф32						
	Нетто	кг	19	19	20	20	24	24	
Размеры	Внешние размеры	Брутто	кг	23	23	24	24	29	29
		В	мм	192	192	192	192	192	192
		Ш	мм	910	910	910	910	1180	1180
	Упаковка	Г	мм	470	470	470	470	470	470
		В	мм	268	268	268	268	268	268
		Ш	мм	1136	1136	1136	1136	1406	1406
	Г	мм	574	574	574	574	574	574	
Декоративная панель	Модель панели	-	HP-D-NA	HP-D-NA	HP-D-NA	HP-D-NA	HP-E-NA	HP-E-NA	
	Цвет корпуса	-	Нейтральный белый						
	Размеры панели	В	мм	55	55	55	55	55	55
		Ш	мм	1100	1100	1100	1100	1370	1370
		Г	мм	550	550	550	550	550	550
	Размеры упаковки	В	мм	130	130	130	130	130	130
		Ш	мм	1160	1160	1160	1160	1430	1430
		Г	мм	610	610	610	610	610	610
	Вес нетто	кг	5	5	5	5	6	6	
	Вес брутто	кг	8	8	8	8	10	10	

ПРИМЕЧАНИЯ:


1. Номинальная холодопроизводительность основана на следующих условиях: 2. Температура воздуха на входе в помещение: 27°C DB (80°F DB), 19.0°C WB(66.2°F WB) Температура воздуха на входе: 35°C DB(95°F DB) Длина трубопровода: 7.5 метра. Разность высот: 0 м

2. Уровень звукового давления основан на следующих условиях: 1,0 м ниже единицы, 1,0 м от решетки для выпуска воздуха. Вышеуказанные данные измерялись в безэховой камере, поэтому отраженный звук должен учитываться при расчетах.

Двухпоточные внутренние блоки кассетного типа

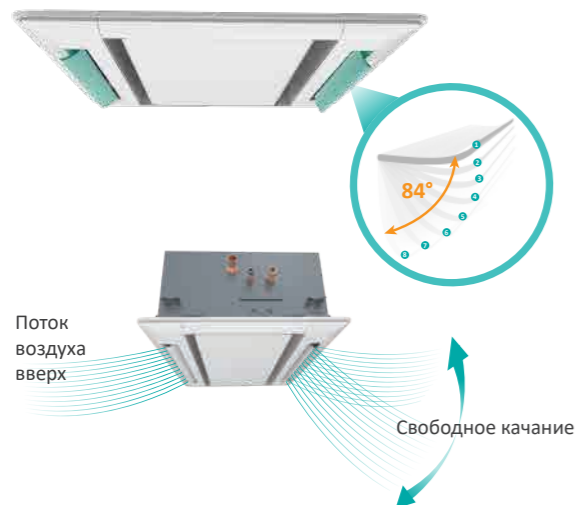
Компактный и стильный дизайн

Тонкая конструкция кассеты, имеющая высоту всего 298 мм, может быть установлена в потолочных пространствах минимальной высотой 310 мм. Двухстороннюю кассету лучше всего устанавливать в узкие коридоры или зонированные пространства из-за ее компактного дизайна.



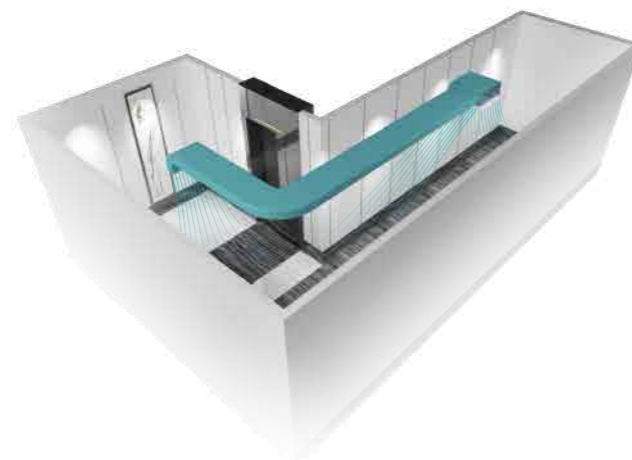
Индивидуальное управление жалюзи

Углы открывания каждой жалюзи контролируются индивидуально с помощью 8 вариантов выбора, с углом раскрытия от 27° до 84° для удовлетворения потребностей узких длинных коридоров с высокими потолками и эффективной подачи теплого воздуха в зимнее время года.



Опция подачи воздуха через отводы

В нестандартных планировках помещения подача воздуха через отводы может оказаться полезной, расширив зону распределения воздуха до самых неудобных углов без дополнительных внутренних блоков.



Двухпоточные внутренние блоки кассетного типа



Модель		AVL-07 UXJSGA	AVL-09 UXJSGA	AVL-12 UXJSGA	AVL-14 UXJSGA	AVL-18 UXJSGA	AVL-24 UXJSGA	AVL-27 UXJSGA	AVL-30 UXJSGA	AVL-38 UXJSHA	AVL-48 UXJSHA	AVL-54 UXJSHA	
Питание		AC 1Φ, 220~240V/50Hz/60Hz											
Мощность	Охлаждение	кВт	2.2	2.8	3.6	4.3	5.6	7.1	8.4	9.0	11.2	14.0	16.0
		БТЕ/ч	7,500	9,600	12,300	14,700	19,100	24,200	28,700	30,700	38,200	47,800	54,600
Мощность	Обогрев	кВт	2.8	3.3	4.0	4.9	6.5	8.0	9.0	10.0	13.0	16.0	18.0
		БТЕ/ч	9,600	11,300	13,600	16,700	22,200	27,300	30,700	34,100	44,400	54,600	61,400
Потребляемая мощность	Охлаждение	Ватт	14	14	14	24	34	44	64	74	84	104	114
	Обогрев	Ватт	14	14	14	24	34	44	64	74	84	104	114
Уровень звукового давления		дБ(A)	32/30/ 29/27	33/30/ 29/28	34/31/ 30/28	40/37/ 34/32	42/39/ 36/33	45/42/ 40/36	47/44/ 40/36	49/46/ 42/37	46/44/ 40/38	48/45/ 42/38	49/46/ 43/40
Расход воздуха		м³/мин	10.0/8.5/ 7.2/6.0	11.0/9.4/ 8.2/6.6	12.0/10.5/ 8.9/7.5	15.0/13.2/ 11.5/9.9	17.0/14.9/ 13.0/11.2	19.0/16.4/ 14.3/12.3	21.0/18.4/ 15.6/12.6	22.0/19.3/ 16.3/13.1	30.0/26.4/ 23.1/19.8	35.0/30.8/ 26.9/21.1	37.0/32.5/ 28.4/24.1
Трубопровод	Трубопроводные соединения	-	Трубопроводное соединение с накидной гайкой										
	Жидкость	мм	Ф6.35	Ф6.35	Ф6.35	Ф6.35	Ф6.35	Ф9.53	Ф9.53	Ф9.53	Ф9.53	Ф9.53	Ф9.53
		дюйм	1/4	1/4	1/4	1/4	1/4	3/8	3/8	3/8	3/8	3/8	3/8
	Газ	мм	Ф12.7	Ф12.7	Ф12.7	Ф12.7	Ф15.88	Ф15.88	Ф15.88	Ф15.88	Ф15.88	Ф15.88	Ф15.88
	дюйм	1/2	1/2	1/2	1/2	5/8	5/8	5/8	5/8	5/8	5/8	5/8	
Вес	Слив конденсата	мм	Внешний диаметр Ф32										
	Нетто	кг	22	22	22	24	24	24	24	24	39	39	39
	Брутто	кг	28	28	28	30	30	30	30	30	47	47	47
Размеры	Внешние размеры	В мм	298	298	298	298	298	298	298	298	298	298	298
		Ш мм	860	860	860	860	860	860	860	860	1420	1420	1420
		Г мм	630	630	630	630	630	630	630	630	630	630	630
	Упаковка	В мм	350	350	350	350	350	350	350	350	350	350	350
Ш мм		1070	1070	1070	1070	1070	1070	1070	1070	1630	1630	1630	
	Г мм	710	710	710	710	710	710	710	710	710	710	710	
Декоративная панель	Модель панели	-	HP-C-NA	HP-C-NA	HP-C-NA	HP-C-NA	HP-C-NA	HP-C-NA	HP-C-NA	HP-C-NA	HP-F-NA	HP-F-NA	
	Цвет корпуса	-	Нейтральный белый										
	Размеры панели	В мм	30	30	30	30	30	30	30	30	30	30	30
		Ш мм	1100	1100	1100	1100	1100	1100	1100	1100	1660	1660	1660
		Г мм	710	710	710	710	710	710	710	710	710	710	710
	Размеры упаковки	В мм	160	160	160	160	160	160	160	160	160	160	160
		Ш мм	1170	1170	1170	1170	1170	1170	1170	1170	1710	1710	1710
		Г мм	740	740	740	740	740	740	740	740	740	740	740
	Вес нетто	кг	7.5	7.5	7.5	7.5	7.5	7.5	7.5	7.5	10.5	10.5	10.5
	Вес брутто	кг	13.3	13.3	13.3	13.3	13.3	13.3	13.3	13.3	17.8	17.8	17.8

ПРИМЕЧАНИЯ:

1. Номинальная холодопроизводительность основана на следующих условиях:
Температура воздуха на входе в помещение: 27°C DB (80°F DB), 19.0°C WB (66.2°F WB)
Температура наружного воздуха: 35°C DB (95°F DB)
Длина трубопровода: 7.5 метра. Разность высот: 0 м

2. Уровень звукового давления основан на следующих условиях: 1.0 м ниже единицы, 1.0 м от решетки для выпуска воздуха. Вышеуказанные данные измерялись в безэховой камере, поэтому отраженный звук должен учитываться при расчетах.

Консольный блок



Эстетический внешний вид

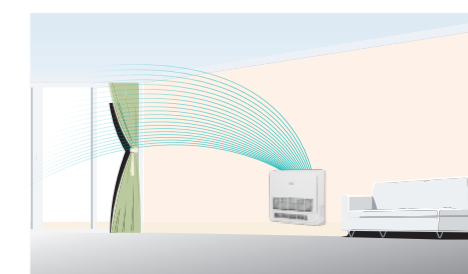
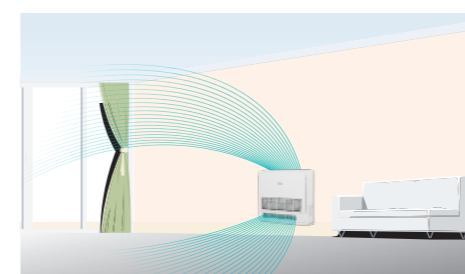
Устройство имеет модный внешний вид с плоской подвеской и реализованной функцией цифрового дисплея. Подходит для любого жилого или коммерческого применения, необходим блок переменного тока возле пола для эффективного обогрева зимой и охлаждения летом.



Разные режимы

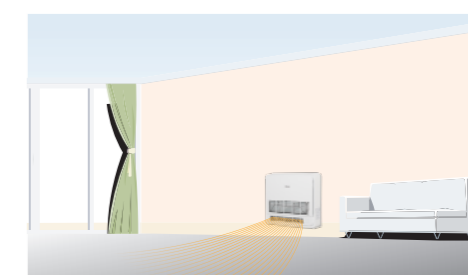
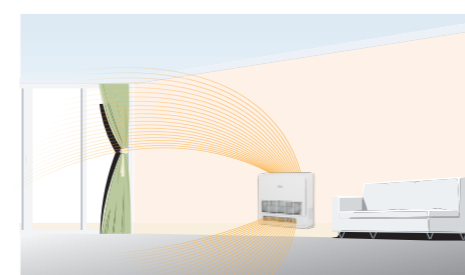
Режим охлаждения

Внутренний блок имеет режим стерео охлаждения, для быстрого достижения заданной температуры.



Режим обогрева

Подача воздуха через нижние жалюзи обеспечивает эффект обогрева пола и повышает комфорт.



Гибкие возможности монтажа

Внутренний блок подходит для установки на полу, он также доступен для настенного монтажа. Для лучшего дизайна устройство также может быть установлено в полуоткрытом или полностью скрытом виде для использования в качестве скрытого напольного покрытия.



На полу



На стене



Прямой монтаж



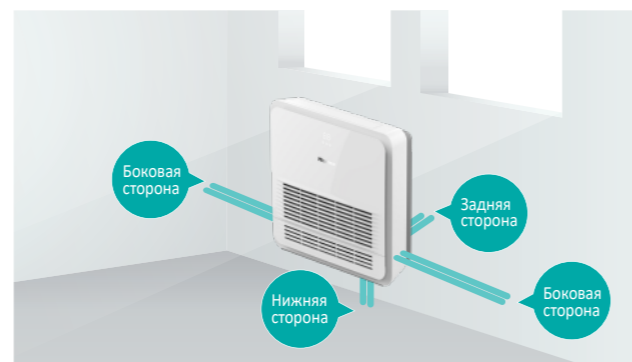
Полу скрытый монтаж



Полностью скрытый

Гибкое соединение трубопроводов

Как хладагент, так и дренажные трубопроводы могут свободно соединяться в любом направлении. Дополнительное направление к задней части блока для труб с хладагентом, позволяющее проходить сквозь стены.



Консольный блок



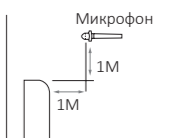
Модель		AVK-05HJCAA	AVK-07HJCAA	AVK-09HJCAA	AVK-12HJCAA	AVK-15HJCAA	AVK-17HJCAA	
Питание		AC 1Φ, 220V~240V/50Hz/60Hz						
Мощность	Охлаждение	кВт	1.5	2.2	2.8	3.6	4.5	5.0
		БТЕ/ч	5,100	7,500	9,600	12,300	15,300	17,000
	Обогрев	кВт	2.0	2.5	3.3	4.2	5.0	5.6
		БТЕ/ч	6,800	8,500	11,200	14,300	17,000	19,100
Потребляемая мощность	Охлаждение	Ватт	10	11	12	14	18	23
	Обогрев	Ватт	10	11	12	14	18	23
Уровень звукового давления	дБ(А)	32/30/29/28/26/24	34/32/31/29/27/26	36/35/32/31/29/27	39/36/34/31/29/27	41/39/37/35/33/32	44/43/41/39/37/36	
Расход воздуха	м³/мин	6.0/5.7/5.3/ 5.1/4.7/4.5	7.4/7.0/6.4/ 6.0/5.6/5.3	8.0/7.4/7.0/ 6.4/6.0/5.6	8.2/7.6/6.8/ 6.2/5.7/5.3	9.0/8.5/7.8/ 7.2/6.6/6.4	10.1/9.7/9.0/ 8.5/7.9/7.3	
		Цвет корпуса	-	Pure White	Pure White	Pure White	Pure White	Pure White
Трубопровод	Трубопроводные соединения	-	Трубопроводное соединение с накидной гайкой					
	Жидкость	мм	Φ 6.35	Φ 6.35	Φ 6.35	Φ 6.35	Φ 6.35	Φ 6.35
		дюйм	1/4	1/4	1/4	1/4	1/4	1/4
	Газ	мм	Φ 12.7	Φ 12.7	Φ 12.7	Φ 12.7	Φ 12.7	Φ 12.7
		дюйм	1/2	1/2	1/2	1/2	1/2	1/2
Слив конденсата	мм	Внешний диаметр Ф32						
Вес	Нетто	кг	16.1	16.1	16.1	17.4	17.4	17.4
	Брутто	кг	20.6	21.1	21.1	21.5	21.5	21.5
Размеры	Внешний размер	В мм	630	630	630	630	630	630
		Ш мм	700	700	700	700	700	700
		Г мм	225	225	225	225	225	225
	Упаковка	В мм	725	725	725	725	725	725
		Ш мм	790	790	790	790	790	790
		Г мм	315	315	315	315	315	315

Примечания:

1. Номинальная холодопроизводительность и теплопроизводительность основаны на следующих условиях:
 Условия режима охлаждения:
 Температура воздуха на входе в помещение: 27°C DB(80°F DB), 19.0°C WB (66.2°F WB)
 Температура воздуха на входе: 35°C DB(95°F DB)
 Длина трубопровода: 7.5 м Разность высот: 0 метров
 Условия режима обогрева:
 Температура воздуха на входе в помещение: 20°C DB(68°F DB).
 Температура воздуха на входе: 7°C DB(45°F DB), 6°C WB(43°F WB)

2. Уровень звукового давления основан на следующих условиях:

1.5 м под блоком. Измеряется в беззвучной комнате. Рабочий шум зависит от условий эксплуатации и окружающей среды
 Расположение микрофона:




Внутренний блок канального типа (Низконапорный AC/DC, Низконапорный, Высоконапорный)



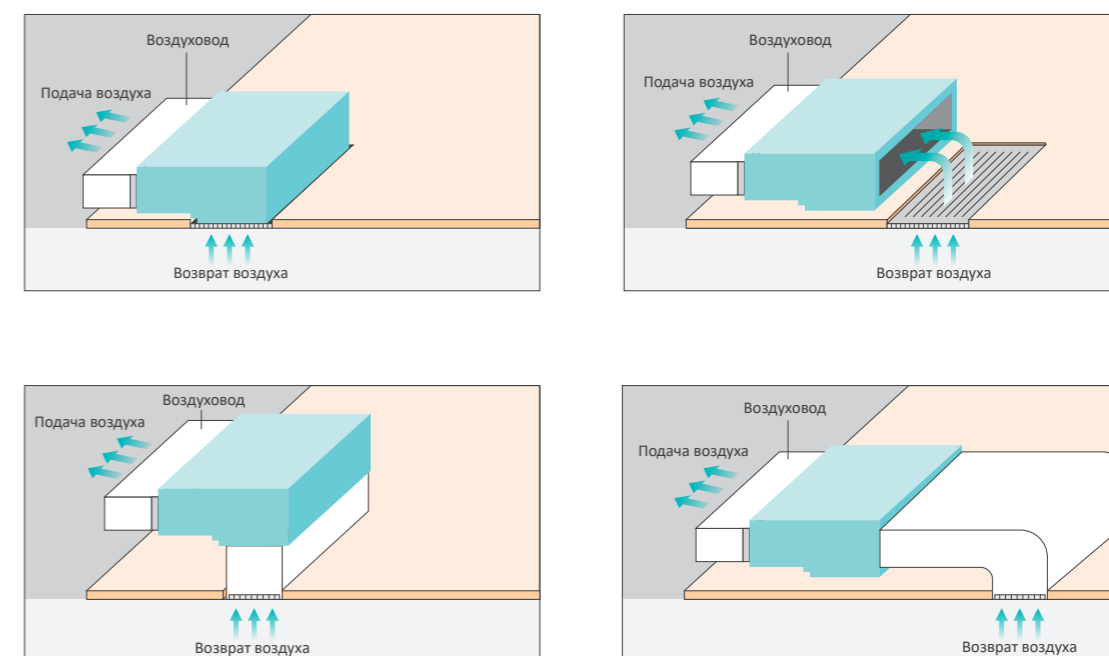
Экономия монтажного пространства

Канальный низконапорный AC/DC блок с высотой 192 мм может в полной мере использовать узкое пространство для реализации различных видов воздушного потока





Гибкие способы подачи и возврата воздуха

Различные типы воздуховодов могут быть выбраны для создания различных конструкций и внутренней отделки, что отвечает различным индивидуальным требованиям клиентов.



3D Воздушный поток

Стильная воздушная жалюзийная панель со светодиодной индикацией температуры и влажности доступна в качестве дополнительного аксессуара для канальных низконапорных AC/DC блоков. 3D жалюзи на панели обеспечивают широкий воздушный поток, чтобы в каждом сезоне года в каждом уголке комнаты было прохладно или тепло.



Умное и высокоточное управление температурой

Помещение охлаждается или нагревается до идеального температурного режима пользователя. В блок интегрирована технология управления двумя температурными датчиками. С их помощью отправляется сигнал в блок в режиме реального времени для более точной подачи температуры.



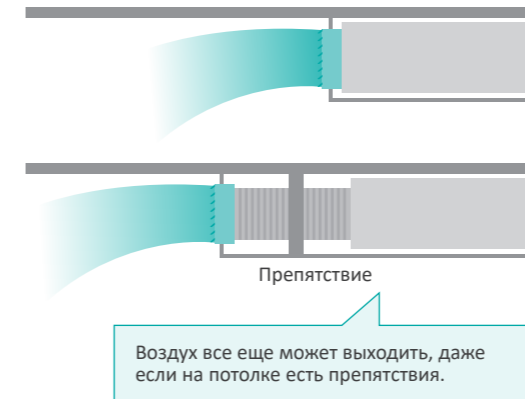
Hisense VRF



Стандартный

Регулируемое статическое давление*

Статическое давление в системах подачи будет создавать ненужный шум. Следовательно, статическое давление вентилятора настраивается для более точного соответствия различным приложениям с меньшими шагами регулировки.



*: Канальные низконапорные AC/ DC, высоконапорные и низконапорные внутренние блоки имеют различное количество вариантов статического давления, пожалуйста, обратитесь к спецификации для получения более подробной информации.

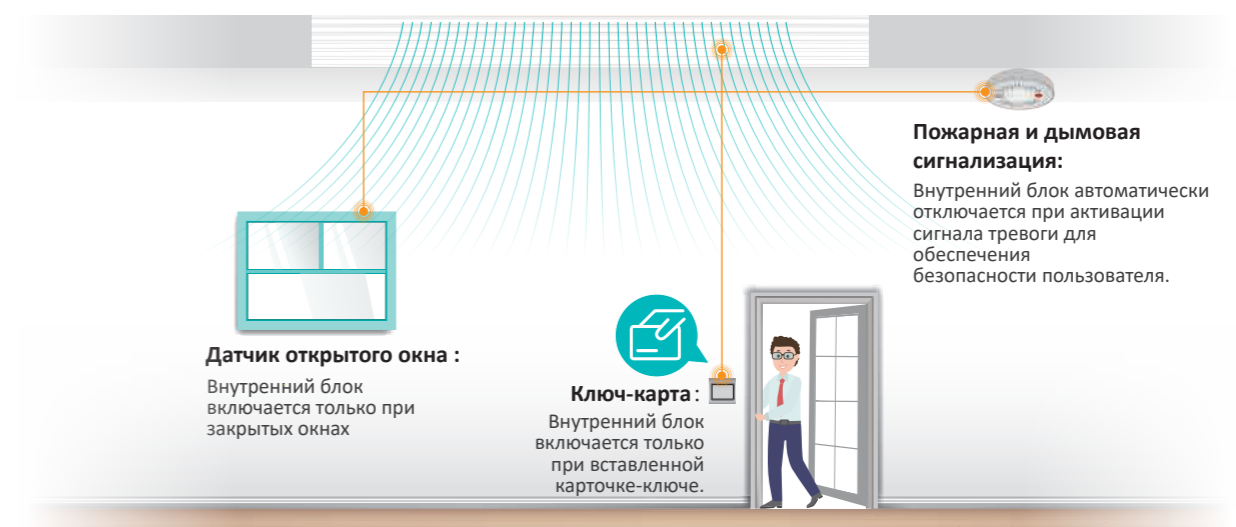
Новый улучшенный сгибаемый фильтр

Стандартные фильтры, поставляемые с низконапорными AC/DC, низконапорными и высоконапорными канальными блоками, теперь улучшены, чтобы их можно было сгибать, увеличивая пластичность материала, чтобы улучшить гибкость монтажа при узкой высоте потолка и ограниченных пространствах.



Варианты подключения различных устройств

Сторонние устройства и датчики для управления питанием можно подключать к внутреннему блоку. Устройства, такие как ключ-карта гостиничного номера, оконный контакт и пожарная сигнализация, могут быть подключены одновременно.



Канальный низконапорный AC



Модель		AVE-05 HCFL	AVE-07 HCFL	AVE-09 HCFL	AVE-12 HCFL	AVE-15 HCFL	AVE-17 HCFL	AVE-19 HCFL	AVE-22 HCFL	AVE-24 HCFL		
Питание		AC 1Ф,220V~240V/50Hz										
Мощность	Охлаждение	кВт	1.7	2.2	2.8	3.6	4.5	5.0	5.6	6.3	7.1	
		БТЕ/ч	5,800	7,500	9,600	12,300	15,300	17,100	19,100	21,500	24,200	
	Обогрев	кВт	1.9	2.5	3.2	4.0	5.0	5.6	6.3	7.1	8.0	
		БТЕ/ч	6,500	8,500	11,300	13,600	17,100	19,100	21,500	24,200	27,300	
Потребляемая мощность	Охлаждение	Ватт	50	50	70	70	80	80	100	120	120	
	Обогрев	Ватт	50	50	70	70	80	80	100	120	120	
Уровень звукового давления	дБ(А)	29/24/22	29/24/22	35/25/23	35/25/23	36/25/23	36/25/23	35/25/23	39/26/25	39/26/25		
Расход воздуха	м³/мин	7/5.5/4.7	7/5.5/4.7	9/5.7/4.8	9/5.7/4.8	12/6.3/5.5	12/6.3/5.5	13.5/8/7.7	18/9.3/8.7	18/9.3/8.7		
Внешнее статическое давление	Па	10(30)	10(30)	10(30)	10(30)	10(30)	10(30)	10(30)	10(30)	10(30)		
Трубопровод	Трубопроводные соединения	-	Трубопроводное соединение с накидной гайкой									
	Жидкость	мм	Ф 6.35	Ф 6.35	Ф 6.35	Ф 6.35	Ф 6.35	Ф 6.35	Ф 6.35	Ф 9.53	Ф 9.53	
		дюйм	1/4	1/4	1/4	1/4	1/4	1/4	1/4	3/8	3/8	
	Газ	мм	Ф 12.7	Ф 12.7	Ф 12.7	Ф 12.7	Ф 12.7	Ф 12.7	Ф 15.88	Ф 15.88	Ф 15.88	
		дюйм	1/2	1/2	1/2	1/2	1/2	1/2	5/8	5/8	5/8	
Слив конденсата	мм	Внешний диаметр Ф32										
Вес	Нетто	кг	16	16	17	17	21	21	25	26	26	
	Брутто	кг	19	19	20	20	24	24	29	29	29	
Размеры	Внешний размер	В мм	192	192	192	192	192	192	192	192	192	
		Ш мм	700	700	700	700	910	910	1180	1180	1180	
		Г мм	447	447	447	447	447	447	447	447	447	
	Упаковка	В мм	270	270	270	270	270	270	270	270	270	
		Ш мм	925	925	925	925	1136	1136	1406	1406	1406	
		Г мм	574	574	574	574	574	574	574	574	574	

Примечания:

- Номинальная холодопроизводительность и теплопроизводительность основаны на следующих условиях:
Условия режима охлаждения:
Температура воздуха на входе в помещение: 27°C (80°F DB), 19.0°C (66.2°F WB)
Температура воздуха на входе: 35°C DB (95°F DB)
Длина трубопровода:
7.5 метра Разность высот: 0 метров
Условия режима обогрева: Температура воздуха на входе в помещение: 20°C DB (68 ° FDB)
Температура воздуха на входе: 7°C DB (45°F DB), 6°C WB (43°F WB)

- Уровень звукового давления основан на следующих условиях: 1,0 м ниже единицы, 1,0 м от решетки для выпуска воздуха. Вышеуказанные данные измерялись в безэховой камере, поэтому отраженный звук должен учитываться при расчетах.

Канальный низконапорный DC



Model		AVE-05 HJFDL	AVE-07 HJFDL	AVE-09 HJFDL	AVE-12 HJFDL	AVE-15 HJFDL	AVE-17 HJFDL	AVE-19 HJFDL	AVE-22 HJFDL	AVE-24 HJFDL		
Питание		AC 1Ф,220V~240V/50Hz/60Hz										
Мощность	Охлаждение	кВт	1.7	2.2	2.8	3.6	4.5	5.0	5.6	6.3	7.1	
		БТЕ/ч	5,800	7,500	9,600	12,300	15,300	17,100	19,100	21,500	24,200	
	Обогрев	кВт	1.9	2.5	3.2	4.0	5.0	5.6	6.3	7.1	8.0	
		БТЕ/ч	6,500	8,500	11,300	13,600	17,100	19,100	21,500	24,200	27,300	
Потребляемая мощность	Охлаждение	Ватт	30	30	50	50	60	60	60	90	90	
	Обогрев	Ватт	30	30	50	50	60	60	60	90	90	
Уровень звукового давления	дБ(А)	28/27/26/ 24/23/21	28/27/26/ 24/23/21	35/32/32/ 30/26/23	35/32/32/ 30/26/23	35/32/32/ 30/26/23	35/32/32/ 30/26/23	35/32/30/ 28/25/23	38/36/35/ 33/31/24	38/36/35/ 33/31/24		
Расход воздуха	м³/мин	7.0/6.5/6.1/ 5.7/5.3/4.8	7.0/6.5/6.1/ 5.7/5.3/4.8	9.0/8.1/7.3/ 6.7/5.9/5.2	9.0/8.1/7.3/ 6.7/5.9/5.2	12/10.8/9.4/ 8.1/6.8/5.5	12/10.8/9.4/ 8.1/6.8/5.5	13.5/12.5/11.2/ 10.0/8.8/7.7	18/16.1/14.3/ 12.3/10.5/8.7	18/16.1/14.3/ 12.3/10.5/8.7		
Внешнее статическое давление	Па	10(0-10-30)	10(0-10-30)	10(0-10-30)	10(0-10-30)	10(0-10-30)	10(0-10-30)	10(0-10-30)	10(0-10-30)	10(0-10-30)		
Трубопровод	Трубопроводные соединения	-	Трубопроводное соединение накидной гайкой									
	Жидкость	мм	Ф 6.35	Ф 6.35	Ф 6.35	Ф 6.35	Ф 6.35	Ф 6.35	Ф 6.35	Ф 9.53	Ф 9.53	
		дюйм	1/4	1/4	1/4	1/4	1/4	1/4	1/4	3/8	3/8	
	Газ	мм	Ф 12.7	Ф 12.7	Ф 12.7	Ф 12.7	Ф 12.7	Ф 12.7	Ф 15.88	Ф 15.88	Ф 15.88	
		дюйм	1/2	1/2	1/2	1/2	1/2	1/2	5/8	5/8	5/8	
Слив конденсата	мм	Внешний диаметр Ф32										
Вес	Нетто	кг	16	16	17	17	20	20	24	24	24	
	Брутто	кг	19	19	20	20	24	24	29	29	29	
Размеры	Внешний размер	В мм	192	192	192	192	192	192	192	192	192	
		Ш мм	700	700	700	700	910	910	1180	1180	1180	
		Г мм	447	447	447	447	447	447	447	447	447	
	Упаковка	В мм	270	270	270	270	270	270	270	270	270	
		Ш мм	925	925	925	925	1136	1136	1406	1406	1406	
		Г мм	574	574	574	574	574	574	574	574	574	

Примечания:

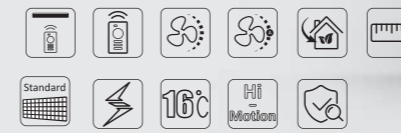
- Номинальная холодопроизводительность и теплопроизводительность основаны на следующих условиях:
Условия режима охлаждения:
Температура воздуха на входе в помещение: 27°C (80°F DB), 19.0°C (66.2°F WB)
Температура воздуха на входе: 35°C DB (95°F DB)
Длина трубопровода:
7.5 метра Разность высот: 0 метров
Условия режима обогрева: Температура воздуха на входе в помещение: 20°C DB (68 ° FDB)
Температура воздуха на входе: 7°C DB (45°F DB), 6°C WB (43°F WB)

- Уровень звукового давления основан на следующих условиях: 1,0 м ниже единицы, 1,0 м от решетки для выпуска воздуха. Вышеуказанные данные измерялись в безэховой камере, поэтому отраженный звук должен учитываться при расчетах.

Внутренний блок канального типа (Высоконапорный)



Внутренний блок канального типа (Низконапорный)



Модель	AVD-07 HCFC	AVD-09 HCFC	AVD-12 HCFC	AVD-15 HCFC	AVD-19 HCFC	AVD-22 HCFC	AVD-24 HCFC	AVD-27 HCFC	AVD-30 HCFC	AVD-38 HCFC	AVD-48 HCFC	AVD-54 HCFC	AVD-76U X6SEH*1	AVD-96U X6SFH*1		
Питание	AC 1Ф,220V~240V/50Hz															
Модель	AVD-07 H3FC	AVD-09 H3FC	AVD-12 H3FC	AVD-15 H3FC	AVD-19 H3FC	AVD-22 H3FC	AVD-24 H3FC	AVD-27 H3FC	AVD-30 H3FC	AVD-38 H3FC	AVD-48 H3FC	AVD-54 H3FC	AVD-76U X2SEH*2	AVD-96U X2SFH*2		
Питание	AC 1Ф,208~230V/60Hz															
Мощность	Охлаждение	кВт	2.2	2.8	3.6	4.5	5.6	6.3	7.1	8.0	9.0	11.2	14.0	16.0	22.4	28.0
		БТЕ / ч	7500	9600	12300	15400	19100	21600	24200	27400	30800	38000	48000	54500	76500	95600
	Обогрев	кВт	2.5	3.2	4.0	5.0	6.3	7.1	8.0	9.0	10.0	12.5	16.0	18.0	25	31.5
		БТЕ / ч	8500	10900	13700	17100	21600	24200	27400	30800	34200	42500	54500	61500	21500	27100
Потребляемая мощность	Охлаждение	кВт	0.10(0.13*)	0.10(0.13*)	0.13(0.16*)	0.13(0.16*)	0.14(0.21*)	0.19(0.24*)	0.19(0.24*)	0.25(0.34*)	0.25(0.34*)	0.25(0.34*)	0.34(0.45*)	0.43(0.59*)	1.03	1.28
	Обогрев	кВт	0.10(0.13*)	0.10(0.13*)	0.13(0.16*)	0.13(0.16*)	0.14(0.21*)	0.19(0.24*)	0.19(0.24*)	0.25(0.34*)	0.25(0.34*)	0.25(0.34*)	0.34(0.45*)	0.43(0.59*)	1.03	1.28
Уровень звукового давления	220-240V/50Hz	дБ(А)	32/27/25	32/27/25	35/32/26	35/32/26	36/35/30	39/32/25	39/32/25	42/39/34	42/39/34	42/39/34	43/40/35	46/40/35	52	54
	208V/60Hz	дБ(А)	33/28/24	33/28/24	37/34/29	37/34/29	37/35/29	39/32/25	39/32/25	42/38/33	42/38/33	42/38/33	44/39/34	45/40/34	52	54
	230V/60Hz	дБ(А)	37/33/28	37/33/28	40/38/33	40/38/33	42/40/34	43/37/30	43/37/30	44/42/37	44/42/37	44/42/37	47/43/38	46/42/38	52	54
Расход воздуха (Выс./Сред./Низк.)	м³/ч	9/7/6	9/7/6	12/10/8.5	12/10/8.5	15/13/10	19/14/10	19/14/10	28/24/19.5	28/24/19.5	28/24/19.5	35.5/29/24	39/31/24	58	77.5	
Внешнее статическое давление	220-240V/50Hz 208V/60Hz	Па	50(80)	50(80)	50(80)	50(80)	50(80)	50(80)	120(90)	120(90)	120(90)	120(90)	120(90)	220	220	
	230V/60Hz	Па	80(105)	80(105)	90(115)	90(115)	90(115)	90(115)	170(150)	170(150)	170(150)	170(150)	170(150)	-	-	
Трубопровод	Трубопроводные соединения	-	Трубопроводное соединение с накидными гайками											Пайка		
	Жидкость	мм	Ф6.35	Ф6.35	Ф6.35	Ф6.35	Ф6.35	Ф9.53	Ф9.53	Ф9.53	Ф9.53	Ф9.53	Ф9.53	Ф9.53	Ф9.53	Ф9.53
		дюйм	1/4	1/4	1/4	1/4	1/4	3/8	3/8	3/8	3/8	3/8	3/8	3/8	3/8	3/8
	Газ	мм	Ф12.7	Ф12.7	Ф12.7	Ф12.7	Ф15.88	Ф15.88	Ф15.88	Ф15.88	Ф15.88	Ф19.05	Ф19.05	Ф19.05	Ф19.05	Ф22.2
		дюйм	1/2	1/2	1/2	1/2	5/8	5/8	5/8	5/8	5/8	3/4	3/4	3/4	3/4	7/8
Слив конденсата	мм	Наружный диаметр Ф32														
Вес	Нетто	кг	25(24*)	25(24*)	25(24*)	25(24*)	30(31*)	30(31*)	30(31*)	45(44*)	45(44*)	45(44*)	53(50*)	53(50*)	94	106
	Брутто	кг	31(30*)	31(30*)	31(30*)	31(30*)	36(38*)	37(38*)	37(38*)	52(52*)	52(52*)	52(52*)	61(59*)	61(59*)	106	111
Размеры	Внешний размер	В мм	270	270	270	270	270	270	300	300	300	300	300	470	470	
		Ш мм	650+75	650+75	650+75	650+75	900+75	900+75	900+75	1100+75	1100+75	1100+75	1400+75	1400+75	1060	1250
		Г мм	720	720	720	720	720	720	800	800	800	800	800	1120	1120	
	Упаковка	В мм	385	385	385	385	385	385	385	415	415	415	415	415	1345	1345
		Ш мм	895	895	895	895	1140	1140	1140	1345	1345	1345	1640	1640	1276	1466
		Г мм	870	870	870	870	870	870	950	950	950	950	950	950	546	546

Примечания:

- Номинальная холодопроизводительность и теплопроизводительность основаны на следующих условиях:
Условия режима охлаждения:
Температура воздуха на входе в помещение: 27°C (80°F DB), 19.0°C (66.2°F W)
Температура воздуха на входе: 35°C DB (95°F DB)
Длина трубопровода: 7.5 метра
Разность высот: 0 метров
Условия режима обогрева: Температура воздуха на входе в помещение: 20°C DB (68°F DB)
Температура воздуха на входе: 7°C DB (45°F DB), 6°C WB (43°F WB)

- Уровень звукового давления основан на следующих условиях: 1.5м ниже устройства. С выпускным каналом (2.0 м) и обратным каналом (1.0 м)
Вышеуказанные данные измерялись в безэховой камере, поэтому отраженный звук должен учитываться в конкретных расчетах.
- При выборе возврата воздуха снизу, звуковое давление будет увеличиваться в соответствии с такими факторами, как режим установки и структура помещения.
*1: AC 3Ф, 380V/50Hz, *2: AC 3Ф, 380V/60Hz, *3: Указанное значение** является параметром внутренних блоков с напряжением питания 208~230V/60Hz.

Модель	AVD-07 HCFL	AVD-09 HCFL	AVD-12 HCFL	AVD-15 HCFL	AVD-19 HCFL	AVD-22 HCFL	AVD-24 HCFL	AVD-27 HCFL	AVD-30 HCFL	AVD-38 HCFL	AVD-48 HCFL	AVD-54 HCFL	AVD-76U X6SEL*1	AVD-96U X6SFL*1		
Питание	AC 1Ф,220V~240V/50Hz															
Мощность	Охлаждение	кВт	2.2	2.8	3.6	4.5	5.6	6.3	7.1	8.0	9.0	11.2	14.0	16.0	22.4	28.0
		БТЕ / ч	7,500	9,600	12,300	15,400	19,100	21,600	24,200	27,400	30,800	38,000	48,000	54,500	76,500	95,600
	Обогрев	кВт	2.5	3.2	4.0	5.0	6.3	7.3	8.7	9.3	11.6	14.5	16.5	25.0	31.5	
		БТЕ / ч	8,500	10,900	13,700	17,100	21,600	22,200	25,000	29,600	31,800	39,500	49,500	56,500	85,300	107,500
Потребляемая мощность	Охлаждение	Ватт	60	60	110	110	90	160	160	240	240	290	360	950	1120	
	Обогрев	Ватт	60	60	110	110	90	160	160	240	240	290	360	950	1120	
Уровень звукового давления	дБ(А)	27/23/21	27/23/21	34/30/25	34/30/25	32/30/26	35/28/24	35/28/24	38/33/30	38/33/30	38/33/30	41/38/33	44/39/33	50	52	
Расход воздуха (Выс./Сред./Низк.)	м³/мин	9/7/6	9/7/6	12/10/8.5	12/10/8.5	15/13/10	19/14/10	19/14/10	28/24/19.5	28/24/19.5	28/24/19.5	35.5/29/24	39/31/24	58	72	
Внешнее статическое давление	Па	30	30	30	30	30	30	30	60	60	60	60	60	100	100	
Трубопровод	Трубопроводные соединения	-	Трубопроводное соединение с накидными гайками											Пайка		
	Жидкость	мм	Ф6.35	Ф6.35	Ф6.35	Ф6.35	Ф6.35	Ф9.53	Ф9.53	Ф9.53	Ф9.53	Ф9.53	Ф9.53	Ф9.53	Ф9.53	
		дюйм	1/4	1/4	1/4	1/4	1/4	3/8	3/8	3/8	3/8	3/8	3/8	3/8	3/8	
	Газ	мм	Ф12.7	Ф12.7	Ф12.7	Ф12.7	Ф15.88	Ф15.88	Ф15.88	Ф15.88	Ф15.88	Ф19.05	Ф19.05	Ф19.05	Ф19.05	Ф22.2
		дюйм	1/2	1/2	1/2	1/2	5/8	5/8	5/8	5/8	5/8	3/4	3/4	3/4	7/8	
Слив конденсата	мм	Наружный диаметр Ф32														
Вес	Нетто	кг	25	25	25	25	30	30	30	45	45	45	52	52	94	106
	Брутто	кг	31	31	31	31	36	37	37	52	52	52	61	61	106	111
Размеры	Внешний размер	В мм	270	270	270	270	270	270	300	300	300	300	300	470	470	
		Ш мм	650+75	650+75	650+75	650+75	900+75	900+75	900+75	1100+75	1100+75	1100+75	1400+75	1400+75	1060	1250
		Г мм	720	720	720	720	720	720	800	800	800	800	800	1120	1120	
	Упаковка	В мм	385	385	385	385	385	385	385	415	415	415	415	415	1345	1345
		Ш мм	895	895	895	895	1140	1140	1140	1345	1345	1345	1640	1640	1276	1466
		Г мм	870	870	870	870	870	870	950	950	950	950	950	950	546	546

Примечания:

- Номинальная холодопроизводительность и теплопроизводительность основаны на следующих условиях:
Условия режима охлаждения:
Температура воздуха на входе в помещение: 27°C (80°F), 19.0°C (66.2°F W)
Температура воздуха на входе: 35 °C DB (95 °F DB)
Длина трубопровода: 7.5 метра
Разность высот: 0 метров
Условия режима обогрева:
Температура воздуха на входе в помещение: 20°C DB (68°F DB)
Температура воздуха на входе: 7°C DB (45°F DB), 6°C WB (43°F WB)

- Уровень звукового давления основан на следующих условиях: 1.5 м ниже устройства. С выпускным каналом (2.0 м) и обратным каналом (1.0 м)
Вышеуказанные данные измерялись в безэховой камере, поэтому отраженный звук должен учитываться в конкретных расчетах.
- При выборе возврата воздуха снизу, звуковое давление будет увеличиваться в соответствии с такими факторами, как режим установки и структура помещения.
*1: AC 3Ф, 380V/50Hz

Внутренние блоки настенного типа


Элегантный дизайн панели сглаженной формы типа со скрытым светодиодным дисплеем

Элегантная форма дополнительно предлагается клиентам для удовлетворения современных потребностей к интерьеру. Простая, гладкая форма гармонирует с любым внутренним стилем и интерьером помещения.



Компактный дизайн и легкий вес, решение для простой установки

Разработанный с учетом простоты установки блок - эта новая модель, в которой используется элегантный дизайн и особо легкие материалы из композитной смолы. Вес устройства значительно уменьшен.



Гибкое соединение трубопроводов

Как хладагент, так и дренажные трубопроводы могут свободно соединяться в любом направлении. Дополнительное направление к задней части блока для труб с хладагентом, позволяющее проходить сквозь стены.



Внутренние блоки настенного типа



Модель		AVS-07 URCSABA	AVS-09 URCSABA	AVS-12 URCSABA	AVS-14 URCSABA	AVS-17 URCSABA	AVS-18 URCSBBA	AVS-22 URCSBBA	AVS-24 URCSBBA	
Питание		AC 1Ф, 220V~240V/50Hz								
Модель		AVS-07 UR2SABA	AVS-09 UR2SABA	AVS-12 UR2SABA	AVS-14 UR2SABA	AVS-17 UR2SABA	AVS-18 UR2SBBA	AVS-22 UR2SBBA	AVS-24 UR2SBBA	
Питание		AC 1Ф, 220V/60Hz								
Мощность	Охлаждение	кВт	2.2	2.8	3.6	4.0	5.0	5.6	6.3	7.1
		БТЕ/ч	7,500	9,500	12,300	13,600	17,000	19,100	21,500	24,200
Мощность	Обогрев	кВт	2.5	3.3	4.0	4.5	5.6	6.3	7.1	8.0
		БТЕ/ч	8,500	11,100	13,600	15,300	19,100	21,500	24,200	27,300
Потребляемая мощность	Охлаждение	Ватт	50	50	60	60	65	54	62	72
	Обогрев	Ватт	50	50	60	60	65	62	72	82
Уровень звукового давления	дБ(А)	39/34/32/28	39/34/32/28	43/39/32/28	43/39/32/28	45/40/34/29	41/37/34/30	44/41/36/31	46/43/38/33	
Расход воздуха	м³/мин	11.0/9.8/8.7/7.7	11.0/9.8/8.7/7.7	13.8/11.0/8.7/7.7	13.8/11.0/8.7/7.7	15.0/12.5/9.8/7.7	14.8/13.0/11.2/9.7	16.8/14.9/11.9/10.3	18.7/16.4/13.4/10.8	
Цвет корпуса	-	Белый	Белый	Белый	Белый	Белый	Белый	Белый	Белый	
Трубопровод	Трубопроводные соединения	-	Трубопроводное соединение с накидными гайками							
	Жидкость	мм	Ф 6.35	Ф 6.35	Ф 6.35	Ф 6.35	Ф 6.35	Ф 9.53	Ф 9.53	Ф 9.53
		дюйм	1/4	1/4	1/4	1/4	1/4	3/8	3/8	3/8
	Газ	мм	Ф 12.7	Ф 12.7	Ф 12.7	Ф 12.7	Ф 12.7	Ф 15.88	Ф 15.88	Ф 15.88
		дюйм	1/2	1/2	1/2	1/2	1/2	5/8	5/8	5/8
Слив конденсата	мм	Внешний диаметр Ф32								
Вес	Нетто	кг	13.5	13.5	13.5	13.5	13.5	16.0	16.0	16.0
	Брутто	кг	17	17	17	17	17	20	20	20
Размеры	Внешние размеры	В мм	315	315	315	315	315	315	315	315
		Ш мм	960	960	960	960	960	1120	1120	1120
		Г мм	230	230	230	230	230	230	230	230
	Упаковка	В мм	445	445	445	445	445	438	438	438
		Ш мм	1080	1080	1080	1080	1080	1238	1238	1238
		Г мм	355	355	355	355	355	349	349	349

Примечания:

1. Номинальная холодопроизводительность и теплопроизводительность основаны на следующих условиях:
 Условия режима охлаждения:
 Температура воздуха на входе в помещение: 27°C (80°F DB), 19.0°C (66.2° F W)
 Температура воздуха на входе: 35°C DB (95°F DB)
 Длина трубопровода: 5.0 метра Разность высот: 0 метров
 Условия режима обогрева:
 Температура воздуха на входе в помещение: 20°C DB (68°F DB)
 Температура воздуха на входе: 7°C DB (45°F DB), 6°C WB (43°F WB)

2. Уровень звукового давления основан на следующих условиях: 1,0 м ниже единицы, 1,0 м от решетки для выпуска воздуха. Вышеуказанные данные измерялись в беззвучной камере, поэтому отраженный звук должен учитываться при расчетах. При выборе возврата воздуха снизу, звуковое давление будет увеличиваться в соответствии с такими факторами, как режим установки и структура помещения.

Внутренние блоки напольно-потолочного типа

Элегантный дизайн

Модный дизайн и упрощенный внешний вид блока делают его идеальным выбором для пользователей. Интегрирующая боковая панель делает весь блок более согласованным.



Удобный монтаж

Устройство можно установить либо на пол или подвесить его под потолком. Усовершенствованный дизайн делает установку блока простой, упрощая работы по подсоединению труб.

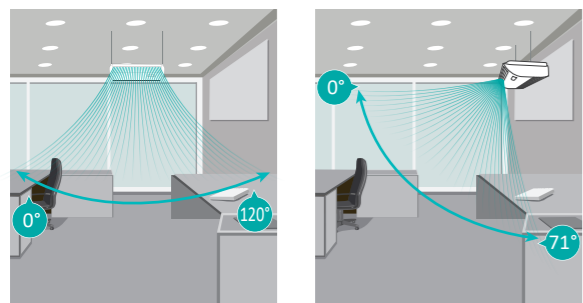


На стене

На полу

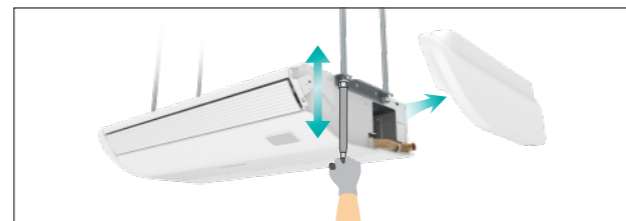
3D подача воздуха

Жалюзи состоят из горизонтальных и вертикальных створок, чтобы охватить большую зону покрытия по краям любых комнат. Более широкий угол раскрытия от 120° для вертикальных жалюзи и до 71° для горизонтальных жалюзи дополнительно подают воздух до пола, что необходимо в режимах обогрева.



Удобный монтаж и техническое обслуживание

Регулировка высоты потолка или настенного монтажа путем простого открытия боковых панелей без необходимости доступа к внутренним частям. Служебные люки не нужны из-за удобного расположения трубопроводов и электрических коробок за панелью возврата воздуха, обслуживания и очистки фильтра в одном и том же отсеке.



Внутренние блоки напольно-потолочного типа



модель		AVV-17URSCA	AVV-18URSCA	AVV-22URSCA	AVV-24URSCA	AVV-27URSCB	AVV-30URSCB	AVV-38URSCB	AVV-48URSCC	
Питание		AC 1Φ, 220V~240V/50Hz/60Hz								
Мощность	Охлаждение	кВт	5.0	5.6	6.3	7.1	8.4	9.0	11.2	14.2
		БТЕ / ч	17,100	19,100	21,500	24,200	28,700	30,700	38,200	48,500
Мощность	Обогрев	кВт	5.6	6.5	7.5	8.5	9.6	10.0	13.0	16.3
		БТЕ / ч	19,100	22,200	25,600	29,000	32,800	34,100	44,400	55,600
Потребляемая мощность	Охлаждение	Ватт	40	40	70	70	70	80	130	160
	Обогрев	Ватт	40	40	70	70	70	80	130	160
Уровень звукового давления	Потолочный	дБ(А)	39/35/30	39/35/30	45/41/37	45/41/37	43/39/34	45/40/36	51/46/40	50/46/42
	Напольный	дБ(А)	43/38/35	43/38/35	48/44/40	48/44/40	46/41/37	48/43/39	54/49/43	55/50/46
Расход воздуха	м³/мин	13.0/11.0/9.0	13.0/11.0/9.0	16.1/14.0/11.3	16.1/14.0/11.3	18.2/15.2/12.2	19.4/16.3/13.3	24.8/20.5/16.3	33.0/28.0/23.0	
Настройка ускорения НН1	м³/мин	14.2	14.2	17.8	17.8	19.8	21.2	27.0	36.0	
Настройка ускорения НН2	м³/мин	16.0	16.0	20.0	20.0	22.3	23.5	29.2	37.4	
Цвет корпуса		Натуральный белый	Натуральный белый	Натуральный белый	Натуральный белый	Натуральный белый	Натуральный белый	Натуральный белый	Натуральный белый	
Трубопровод	Трубопроводные соединения		Трубопроводное соединение с накидными гайками							
	Жидкость	мм	Φ 6.35	Φ 6.35	Φ 9.53	Φ 9.53	Φ 9.53	Φ 9.53	Φ 9.53	Φ 9.53
		дюйм	1/4	1/4	3/8	3/8	3/8	3/8	3/8	3/8
	Газ	мм	Φ 15.88	Φ 15.88	Φ 15.88	Φ 15.88	Φ 15.88	Φ 15.88	Φ 15.88	Φ 15.88
дюйм		5/8	5/8	5/8	5/8	5/8	5/8	5/8	5/8	
Слив конденсата	мм	Внешний диаметр Ф32								
Вес	Нетто	кг	31	31	32	32	39	40	41	47
	Брутто	кг	38	38	39	39	46	47	48	56
Размеры	Внешние размеры	В мм	230	230	230	230	230	230	230	230
		Ш мм	990	990	990	990	1285	1285	1285	1580
		Г мм	680	680	680	680	680	680	680	680
	Упаковка	В мм	340	340	340	340	340	340	340	340
		Ш мм	1110	1110	1110	1110	1400	1400	1400	1690
		Г мм	830	830	830	830	830	830	830	830

Примечания:

1. Номинальная холодопроизводительность и теплопроизводительность основаны на следующих условиях:
 Условия режима охлаждения:
 Температура воздуха на входе в помещение: 27°C (80°F DB), 19.0°C (66.2°F WB)
 Температура воздуха на выходе: 35°C DB (95°F DB)
 Длина трубопровода: 5.0 метра Разность высот: 0 метров
 Условия режима обогрева:
 Температура воздуха на входе в помещение: 20°C DB (68°F DB)
 Температура воздуха на выходе: 7°C DB (45°F DB), 6°C WB(43°F WB)

2. Уровень звукового давления основан на следующих условиях: 1,0 м ниже единицы, 1,0 м от решетки для выпуска воздуха. Вышеуказанные данные измерялись в беззвонной камере, поэтому отраженный звук должен учитываться при расчетах. При выборе возврата воздуха снизу, звуковое давление будет увеличиваться в соответствии с такими факторами, как режим установки и структура помещения.

Напольный блок скрытого монтажа

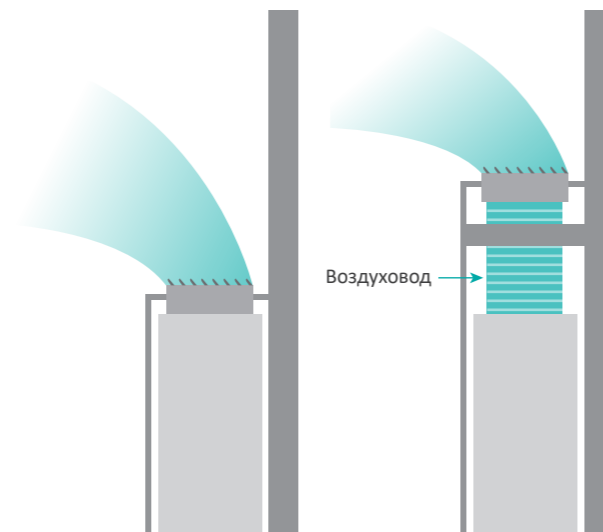
Экономия пространства

Напольные блоки скрытого монтажа предназначены для установки на полу, полностью скрытых в стенах. Они спроектированы, чтобы быть тонкими и компактными с высотой всего 620 мм. И могут быть спрятаны под окнами.



Гибкая установка

Пользователи могут выбрать воздуховод, чтобы увеличить расстояние от места подачи воздуха, для полностью скрытой установки.



Легкая очистка

Напольное скрытое устройство имеет гладкую поверхность, которая обеспечивает удобство чистки. Кроме того, на такой поверхности пыль плохо сохраняется, что обеспечивает чистоту в помещении на более долгий срок.



Напольный скрытого монтажа



Модель	AVH-09UXCSAA	AVH-14UXCSAA	AVH-18UXCSBA	AVH-24UXCSBA		
Питание	AC 1Ф, 220V~240V/50Hz					
Модель	AVH-09UX2SAA	AVH-14UX2SAA	AVH-18UX2SBA	AVH-24UX2SBA		
Питание	AC 1Ф, 220V/60Hz					
Мощность	Охлаждение	кВт	2.8	4.3	5.6	7.1
		БТЕ / ч	9,600	14,700	19,100	24,200
	Обогрев	кВт	3.3	4.9	6.5	8.5
		БТЕ / ч	11,300	16,700	22,200	29,000
Потребляемая мощность	Охлаждение	Ватт	50	80	90	120
	Обогрев	Ватт	50	80	90	120
Уровень звукового давления	дБ(А)	34/31/27	40/36/34	41/36/32	44/40/36	
Расход воздуха	м³/мин	8.5/7.5/6.3	10.3/9.0/8.0	14.8/12.3/10.5	16.3/13.8/11.8	
Трубопроводные соединения	-	Трубопроводное соединение с накидными гайками				
Трубопровод	Жидкость	мм	Ф 6.35	Ф 6.35	Ф 6.35	Ф 9.53
		дюйм	1/4	1/4	1/4	3/8
	Газ	мм	Ф 12.7	Ф 12.7	Ф 15.88	Ф 15.88
		дюйм	1/2	1/2	5/8	5/8
	Слив конденсата	мм	Внешний диаметр Ф32			
Вес	Нетто	кг	18	22	26	27
	Брутто	кг	30	31	37	37
Размеры	Внешние размеры	В мм	620	620	620	620
		Ш мм	948+139	948+139	1218+139	1218+139
		Г мм	202	202	202	202
	Упаковка	В мм	675	675	675	675
		Ш мм	1160	1160	1430	1430
		Г мм	240	240	240	240

Примечания:

1. основаны на следующих условиях:

Номинальная холодопроизводительность и теплопроизводительность
 Условия режима охлаждения:
 Температура воздуха на входе в помещение: 27°C DB(80°F DB), 19.0°C WB(66.2°F WB)
 Температура наружного воздуха: 35°C DB(95°F DB)
 Длина трубопровода 5.0 метра. Разность высот: 0 метров
 Условия режима обогрева:
 Температура воздуха на входе в помещение: 20°C DB(68°F DB).
 Температура наружного воздуха: 7°C DB(45°F DB), 6°C WB(43°F WB)


2. Уровень звукового давления основан на следующих условиях:

1,5 м от блока и 1,5 м от уровня пола. Измеряется в беззвучной комнате.
 Рабочий шум зависит от условий эксплуатации и окружающей среды.

Внутренние блоки с функцией забора в помещение свежего воздуха

Экономия пространства

Блоки с функцией притока свежего воздуха, с толщиной 370 мм, требуют небольшого пространства под потолок и встраиваются в сложные кухонные потолки с различными соединениями вытяжных каналов.



Приток свежего воздуха & Высокое внешнее статическое давление

Общее количество блоков свежего воздуха может быть уменьшено установкой блока с большей производительностью или с большей скоростью воздушного потока. При меньшем количестве блоков воздуховоды свежего воздуха часто необходимо подавать в самое дальнее помещение. Это возможно только с высокими статическими давлениями.



*Примечание: только конкретная модель может достичь этой цифры.

Простая и гибкая система трубопроводов

Свежий воздух из блоков можно предварительно охлаждать, подключая к аналогичным холодильным системам с другими внутренними блоками, подавая охлажденный или теплый свежий воздух напрямую, не перегружая другие фанкойлы.



Блоки с функцией притока свежего воздуха



Модель	AVA-30UX CSCH-70	AVA-48UX CSQH-108	AVA-76UX CSRH-168	AVA-96UX CSRH-210	AVA-114UX 6SRH-300	AVA-154UX 6SSH-400	AVA-190UX 6SSH-500	AVA-190UX 6STH-600			
Источник питания	AC 1Ф,220V~240V/50Hz				AC 3Ф,380V~415V/50Hz						
Модель	AVA-30UX 2SCH-70	AVA-48UX 2SQH-108	AVA-76UX 2SRH-168	AVA-96UX 2SRH-210	AVA-114UX 7SRH-300	AVA-154UX 7SSH-400	AVA-190UX 7STH-500	AVA-190UX 7TSTH-600			
Источник питания	AC 1Ф,220V/60Hz				AC 3Ф,380V/60Hz						
Мощность	Охлаждение	кВт	9.0	14.0	22.4	28.0	33.5	45.0	56.0	56.0	
	БТЕ / ч		30,700	47,800	76,500	95,600	114,300	153,600	191,100	191,100	
Обогрев	кВт		8.6	13.7	21.9	24.5	26.8	36.0	44.8	44.8	
	БТЕ / ч		29,400	46,800	74,700	83,600	91,500	122,900	152,900	152,900	
Потребляемая рИЙЗик1л	Охлаждение	Ватт	150	330	490	510	740	1120	1330	1620	
	Обогрев	Ватт	150	330	490	510	740	1120	1330	1620	
шмИч43л щчъИИИИИ x2чo430п	ДБ(А)		32	43	45	46	56	61	64	66	
Расход воздуха	м³/мин		11.0	18.0	28.0	35.0	50.0	66.7	83.3	100.0	
Внешнее статическое давление	Па		60(120)	200	220	220	220	300	320	300	
Трубопровод	Жидкость	мм	Ф 9.53	Ф 9.53	Ф 9.53	Ф 9.53	Ф 12.7	Ф 12.7	Ф 15.88	Ф 15.88	
	дюйм		3/8	3/8	3/8	3/8	1/2	1/2	5/8	5/8	
Газ	мм		Ф 15.88	Ф 15.88	Ф 19.05	Ф 22.2	Ф 25.4	Ф 25.4	Ф 28.6	Ф 28.6	
	дюйм		5/8	5/8	3/4	7/8	1	1	1-1/8	1-1/8	
Вес	Нетто	мм	46	60	97	97	97	196	222	222	
	Брутто	кг	51	64	117	117	117	240	267	267	
Размеры	Внешние м2щр4мя	В	кг	370	370	486	486	486	635	735	735
		Ш	мм	920	1320	1270	1270	1270	1950	1950	1950
		Г	мм	800	800	1069	1069	1069	805	805	805
	Упаковка	В	мм	390	390	1290	1290	1290	816	916	916
		Ш	мм	1112	1512	1466	1466	1466	2213	2213	2213
		Г	мм	922	922	540	540	540	1006	1006	1006
Температурный диапазон свежего воздуха	Охлаждение: 20°C~43°C, Обогрев: -5°C~15°C										


Примечания:

- Номинальная холодопроизводительность и теплопроизводительность основаны на следующих условиях: Условия эксплуатации охлаждения: 33°C DB, 28°C WB, длина трубопровода: 7.5 м, подъем трубопровода: 0 метров/Условия эксплуатации при охлаждении: 0°C DB, -9 °C WB, длина трубопровода: 7.5 м, подъем трубопроводов: 90 метров (Теплопроизводительность протестирована без операции размораживания)
- Уровень звукового давления основывается на следующих условиях: 1.5 Метр по д блоком. Вышеуказанные данные измерялись в безэховой камере, поэтому отраженный звук должен приниматься во внимание при конкретных расчетах
- Воздушный фильтр с эффективностью более 50% необходимо присоединить к системе воздуховодов со стороны всасывания по месту.
- В режиме охлаждения, когда наружная температура ниже 20°C, система автоматически переключится на работу вентиляции; В режиме обогрева, когда температура наружного воздуха выше 15 °C, система автоматически переключится на работу вентиляции; В случае, если температура на входе тнщп -5 °C, забор свежего воздуха остановится..

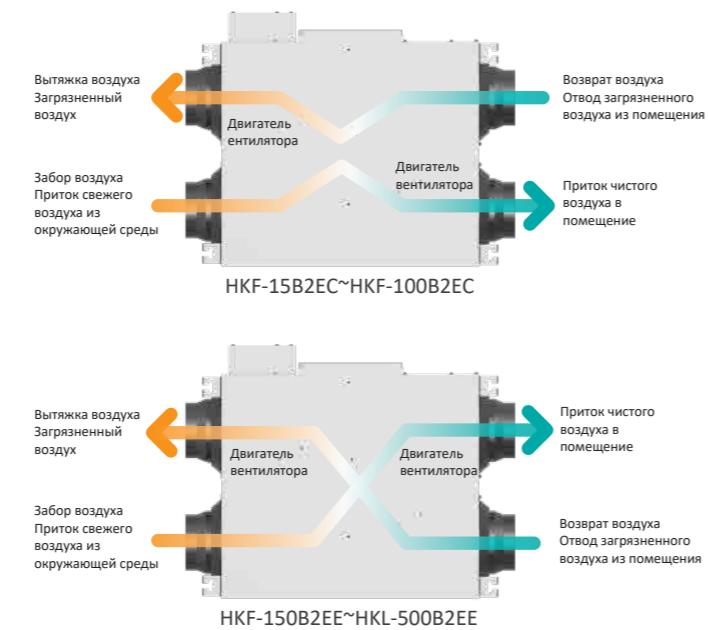
Вентилятор для системы рекуперации

Компактный блок, удобная установка.

Толщина блока не превышает 270 мм, и блок можно легко установить в узком пространстве подвесного потолка. Ширина блока, производительностью не менее 300 м³/ч составляет менее 600 мм, что особенно подходит для очень узких пространств в потолке и может сэкономить пространство для монтажа, и более удобно для строительства.



Система воздушного потока



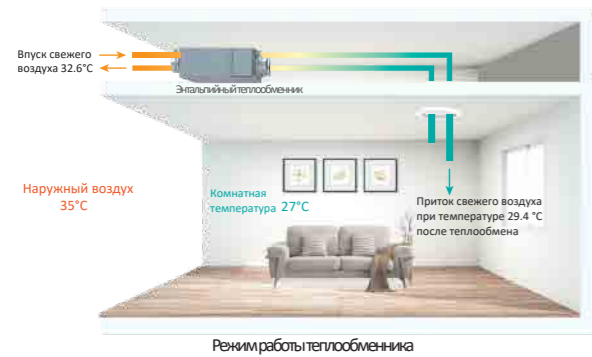
Система централизованного контроля и управления

Все продукты компании Hisense с теплообменниками могут быть унифицировано подключены к централизованной системе управления системой кондиционирования, что позволяет построить более интеллектуальную и более интегрированную систему



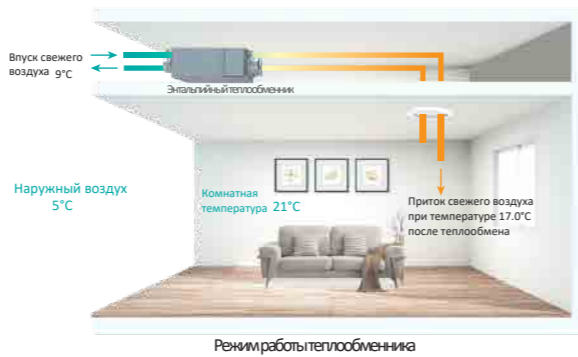
Анализ энергосбережения

Анализ энергосбережения летом



В летнее время, когда холодный воздух из помещения с температурой 27°C, проходит через теплообменник, наружный горячий воздух 35°C предварительно охлаждается до 29.4°C, и подается в помещении, как показано на рисунке выше. Кондиционер должен только охладить приточный воздух на 2.4°C для поддержания комфортной комнатной температуры и обеспечить обмен свежим воздухом. В этом процессе выбросной воздух предварительно охлаждается в свежий воздух с помощью рекуперативного теплообменника, эффективность восстановления температуры при охлаждении составляет 70%, а эффективность обмена энтальпией составляет 57%.

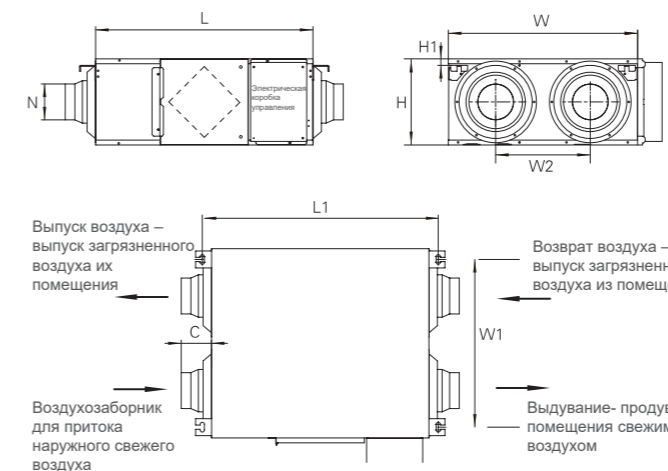
Анализ энергосбережения зимой



В зимний период, когда воздух из помещения с температурой 21°C проходит через теплообменник, наружный свежий воздух при температуре 5°C предварительно нагревается до 17°C и подается в помещении, как показано выше. Таким образом, система кондиционирования должна нагреть его только на 5°C для поддержания комфортной комнатной температуры и обеспечить обмен свежим воздухом. Эффективность восстановления температуры при нагревании составляет 75%, а эффективность обмена энтальпией составляет 63%.

HKF-15B2EC

Размеры продукта



Модель	L	L1	W	W1	W2	H	C	N	H1
HKF-15B2EC*	665	723	580	514	290	265	90	Φ144	20


Технические параметры

Модель	Объем воздуха м ³ /час			Энтальпия (лето) η _i			Энтальпия (зима) η _i			Внешнее статическое давление, Па			Питание	Входной ток, А			Потребляемая мощность, киловатт			Уровень шума дБ(А)			Вес кг
	Высокий	Средн.	Низкий	Высокий	Средн.	Низкий	Высокий	Средн.	Низкий	Высокий	Средн.	Низкий		Высокий	Средн.	Низкий	Высокий	Средн.	Низкий				
HKF-15B2EC*	150	150	110	58	58	60	65	65	69	85	70	65	220-240V/50Hz	0.38	0.36	0.31	2x 0.041	2x 0.038	2x 0.029	30	29	28	25

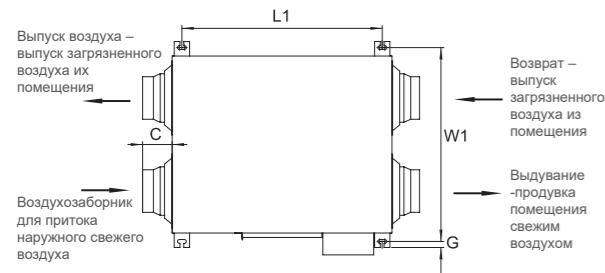
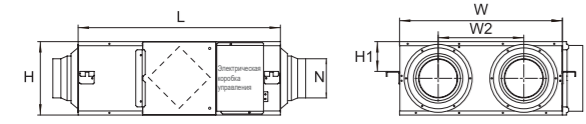
*: 220V/60Hz HKF-15B2E2

НАДЕЖНОСТЬ
ЭФФЕКТИВНОСТЬ
КОМФОРТ
ГИБКОСТЬ
НАРУЖНЫЙ БЛОК
ВНУТРЕННИЙ БЛОК
СИСТЕМА УПРАВЛЕНИЯ
Вспомогательная часть

HKF-25B2EC~HKF-100B2EC



Размеры продукта



Модель	L	L1	W	W1	W2	H	C	G	N	H1
HKF-25B2EC*	745	675	600	656	315	270	90	19	Φ144	110
HKF-35B2EC*	745	675	805	861	480	270	90	19	Φ144	110
HKF-50B2EC*	825	755	905	961	500	270	96	19	Φ194	110
HKF-65B2EC*	1115	1050	885	941	430	390	80	19	Φ242	175
HKF-80B2EC*	1115	1050	1135	1191	675	390	80	19	Φ242	175
HKF-100B2EC*	1115	1050	1135	1191	675	390	80	19	Φ242	175

Технические параметры

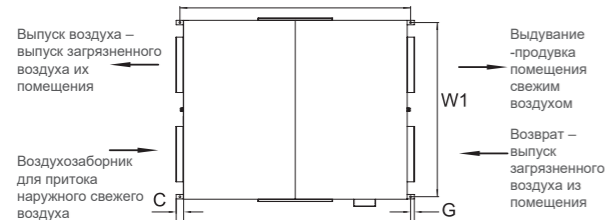
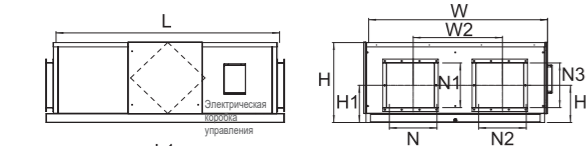
Модель	Объем воздуха м ³ /час			Энтальпия (лето) η _i			Энтальпия (зима) η _i			Внешнее статическое давление, Па			Питание	Входной ток, А			Потребляемая мощность, киловатт			Уровень шума дБ(А)			Вес кг
	Высокий	Средн.	Низкий	Высокий	Средн.	Низкий	Высокий	Средн.	Низкий	Высокий	Средн.	Низкий		Высокий	Средн.	Низкий	Высокий	Средн.	Низкий	Высокий	Средн.	Низкий	
HKF-25B2EC*	250	250	190	57	57	59	63	63	68	85	65	60	220-240V /50Hz	0.66	0.56	0.52	2×0.069	2×0.055	2×0.049	32	31	28	30
HKF-35B2EC*	350	350	270	55	55	57	62	62	65	100	75	65		0.76	0.75	0.71	2×0.083	2×0.079	2×0.075	34	33	31	35
HKF-50B2EC*	500	500	400	56	56	58	63	63	65	130	110	100		1.82	1.71	1.52	2×0.189	2×0.157	2×0.124	39	38	36	40
HKF-65B2EC*	650	650	550	57	57	59	63	63	68	130	100	100		1.75	1.62	1.51	2×0.193	2×0.178	2×0.164	40	38	35	62
HKF-80B2EC*	800	800	650	58	58	59	66	66	68	130	100	90		1.98	1.88	1.75	2×0.211	2×0.196	2×0.18	42	40	37	72
HKF-100B2EC*	1000	1000	700	56	56	58	63	63	66	165	120	60		4.68	4.18	3.47	2×0.510	2×0.450	2×0.363	44	42	38	79

*: AC 1Φ220V/60Hz HKF-25B2E2~HKF-100B2E2

HKF-150B2EE~HKF-200B2EE



Размеры продукта



Модель	L	L1	W	W1	W2	H	H1
HKF-150B2EE*	1500	1550	1200	1170	600	540	250
HKF-200B2EE*	1550	1600	1400	1370	700	540	250

Модель	C	G	N	N1	N2	N3	H2
HKF-150B2EE*	50	25	320	300	320	300	250
HKF-200B2EE*	50	25	320	300	320	300	250

Технические параметры

Модель	Объем воздуха м ³ /час	Энтальпия (лето) η _i	Энтальпия (зима) η _i	Внешнее статическое давление, Па	Питание	Входной ток, А	Потребляемая мощность, киловатт	Уровень шума дБ(А)	Вес кг
HKF-150B2EE*	1500	55	63	180	380~415V/50Hz	2.78	2×0.41	48	151
HKF-200B2EE*	2000	54	62	160	380~415V/50Hz	2.89	2×0.52	49	172

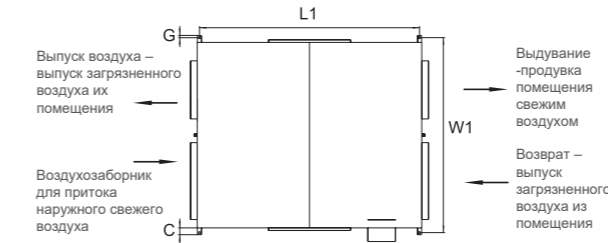
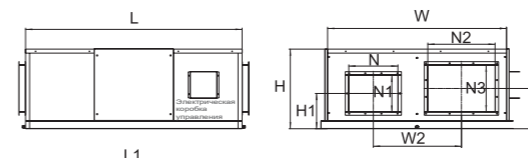
*: AC 3Φ220V/60Hz HKF-150B2E9 HKF-200B2E9

AC 3Φ380V/60Hz HKF-150B2EF HKF-200B2EF

HKF-250B2EE~HKF-300B2EE



Размеры продукта



Модель	L	L1	W	W1	W2	H	H1
HKF-250B2EE*	1610	1580	1330	1400	655	600	265
HKF-300B2EE*	1700	1670	1500	1570	750	640	272

Модель	C	G	N	N1	N2	N3	H2
HKF-250B2EE*	50	15	365	275	500	350	300
HKF-300B2EE*	50	15	365	275	500	350	309

Технические параметры

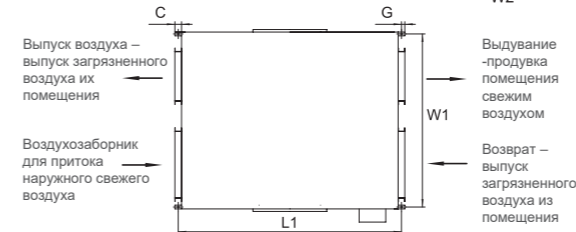
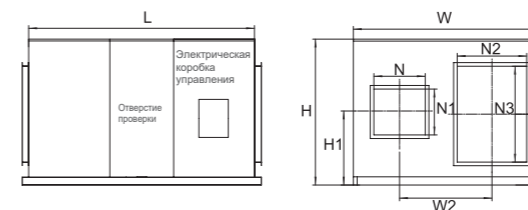
Модель	Объем воздуха м ³ /час	Энтальпия (лето) η _i	Энтальпия (зима) η _i	Внешнее статическое давление, Па	Питание	Входной ток, А	Потребляемая мощность, киловатт	Уровень шума дБ(А)	Вес кг
HKF-250B2EE*	2500	54	62	180	380~415V/50Hz	3.86	2×0.72	53	185
HKF-300B2EE*	3000	55	63	200	380~415V/50Hz	5.12	2×1.16	56	222

*: AC 3Φ220V/60Hz HKF-250B2E9 HKF-300B2E9 AC 3Φ380V/60Hz HKF-250B2EF HKF-300B2EF

HKL-400B2EE~HKL-500B2EE



Размеры продукта



Модель	L	L1	W	W1	W2	H	H1
HKL-400B2EE*	1625	1675	1330	1300	665	1050	490
HKL-500B2EE*	1625	1675	1330	1300	665	1050	490

Модель	C	G	N	N1	N2	N3	H2
HKL-400B2EE*	50	25	370	330	500	690	475
HKL-500B2EE*	50	25	370	330	500	690	475

Технические параметры

Модель	Объем воздуха м ³ /час	Энтальпия (лето) η _i	Энтальпия (зима) η _i	Внешнее статическое давление, Па	Питание	Входной ток, А	Потребляемая мощность, киловатт	Уровень шума дБ(А)	Вес кг
HKL-400B2EE*	4000	55	63	220	380~415V/50Hz	5.89	2×1.71	57	312
HKL-500B2EE*	5000	53	61	240	380~415V/50Hz	8.78	2×2.2	58	321

*: AC 3Φ220V/60Hz HKF-400B2E9 HKF-500B2E9 AC 3Φ380V/60Hz HKF-400B2EF HKF-500B2EF

Монтажный комплект АНУ

Основная функция

- Управление ВКЛ / ВЫКЛ
 - Настройка температуры
 - Настройка производительности
 - Выбор режима работы
- Коммуникационный сигнальный провод
 — Сигнал датчика
 — Труба циркуляции хладагента



Монтажный комплект АНУ

Монтажный комплект АНУ	HZX-2.0 AEC	HZX-4.0 AEC	HZX-6.0 AEC	HZX-10.0 AEC	HZX-20.0 AEC					HZX-30.0 AEC							
Блок питания модели	AC 1Ф, 220V~240V/50Hz, 220V~240V/60Hz																
Номинальная мощность АНУ	л.с.	2	4	6	8	10	12	14	16	18	20	22	24	26	28	30	
Допустимая мощность теплообменника	Охлаждение	кВт	4.0	7.1	11.2	16.0	20.0	28.0	33.5	40.0	45.0	50.0	56.0	61.5	69.0	73.0	80.0
	кВт	5.0	9.0	14.0	20.0	25.0	30.0	35.0	43.0	48.0	52.0	58.0	65.0	71.0	76.0	82.0	
Мощность (Выс/Сред /Низ)	кВт	5.6	11.2	16.0	22.4	28.0	33.5	40.0	45.0	50.0	56.0	61.5	69.0	73.0	80.0	85.0	
	Обогрев	кВт	4.5	8.0	12.5	17.9	22.4	31.5	37.5	45.0	50.0	56.0	63.0	69.0	77.5	82.5	90.0
Объем теплообменника	мин	дм³	0.57	1.03	1.92	2.92	3.89	4.76	5.85	6.79	7.57	8.47	9.04	9.50	10.39	11.39	12.36
	макс	дм³	1.16	2.37	2.92	3.89	4.76	5.91	6.89	8	8.92	9.97	11.13	12.34	12.89	13.86	14.73
Эквивалентная внутренняя мощность блока	л.с.	2	4	6	8	10	12	14	16	18	20	22	24	26	28	30	
Модель блока управления	-	HZX-AEC/1															
Модель расширительного клапана	-	HZX-2.0 AEC/2	HZX-4.0 AEC/2	HZX-6.0 AEC/2	HZX-10.0 AEC/2	HZX-20.0 AEC/2					HZX-20.0 AEC/2 2set						

Условия эксплуатации		Охлаждение	Обогрев
Температура воздуха на входе в помещение	DB	27.0°C	20.0°C
	WB	19.0°C	-
Температура наружного воздуха	DB	35.0°C	7.0°C
	WB	-	6.0°C

DB: показания сухого термометра;
 WB: показания влажного термометра;
 Длина трубопровода: 7.5 м;
 Разность высот: 0 метров

СИСТЕМА УПРАВЛЕНИЯ



Индивидуальное управление

Централизованное управление

Интеллектуальное управление

Решение для
кондиционирования
воздуха

Индивидуальное управление

Модель	Проводной контроллер					Беспроводной контроллер	Центральный контроллер	
	HYXM-VB01	HYXE-VA01	HYXE-M01H	HYXE-J01H	HYXE-S01H		HYJ-J01H	HYJM-S01H
Изображение								
Макс. кол-во подключаемых внутренних блоков	6	16	6	16	16	-	128	160
Охлаждение / Обогрев / Авто	●	●	●	●	●	●	○	●
Осушение	●	●	●	●	●	○	○	●
Скорость вентилятора	●	●	●	●	●	●	○	●
Настройка жалюзи	●	●	●	●	●	●	○	●
Настройка температуры	●	●	●	●	●	●	○	●
Мониторинг работы	●	●	●	●	●	●	○	●
24-часовой таймер	●	●	●	●	●	●	○	●
Недельный таймер	●	○	○	●	○	○	○	●
Настройка режима праздника	●	○	○	●	○	○	○	●
Управление двумя пультами	●	●	●	●	○	○	○	○
Проверка функций	●	●	●	●	●	○	○	○
Индикация необходимости очистки фильтра	●	●	●	●	●	○	○	●
Отображение истории кодов ошибок	●	●	●	●	●	○	○	●
Тестовый запуск	●	●	●	●	●	●	○	○
Проверка РСВ платы внутреннего/наружного блока	●	●	●	●	●	○	○	○
Функция самодиагностики	●	●	●	●	●	●	●	●
Подсветка	●	●	●	●	●	●	○	●
Встроенный датчик температуры	○	●	○	●	○	○	○	○
Беспроводное управление	●	○	●	○	○	○	○	○
Отдельная регулировка жалюзи	●	●	○	●	○	○	○	○
Режим Бриз	●	●	○	●	○	○	○	○
Датчик движения	●	●	●	●	○	○	○	○
Здоровье (чистота воздуха)	●	●	●	●	○	●	○	○
Ni-Motion	●	○	○	●	○	○	○	○
ECO (энергосбережение)	●	●	●	●	○	●	○	●
Бесшумный режим	●	●	●	●	●	●	○	○
Режим сна	●	●	●	●	○	●	○	○
Дизайн оконного контакта	●	●	○	●	○	○	○	○
3D-воздушный поток	●	●	●	●	○	●	○	○

Примечания: ● Доступно ○ Недоступно

Тип	Проводной контроллер					Беспроводной	
	Модель	HYXE-VA01	HYXE-J01H	HYXM-VB01	HYXE-M01H	HYXE-S01H	HYE-W01
Изображение							
Indoor Unit	4-х поточные кассетные	●	●	●	●	●	●
	4-х поточные кассетные (мини)	●	●	●	●	●	●
	1-но поточные кассетные	●	●	●	●	○	●
	2-х поточные кассетные	●	●	●	●	○	●
	Канальный блок AC/DC)	●	●	●	●	●	●
	Канальный блок (High/low)	●	●	●	●	●	●
	Консольный блок	●	●	●	●	●	▲
	Настенные блоки	●	●	●	●	●	▲
	Напольно-потолочные	●	●	●	●	●	▲
	Напольный (скрытого монтажа)	●	●	●	●	○	●
	Свежий воздух	●	●	●	●	●	●
Вентилятор с рекуперацией тепла	●	●	●	▲	●	○	

Тип	Комплект приемника				Централизованный контроллер	ВКЛ/ ВЫКЛ	
	Модель	HYRE-V02H	HYRE-Z01H	HYRE-T03H	HYRE-X01H	HYJM-S01H	HYJ-J01H
Изображение							
Indoor Unit	4-х поточные кассетные	○	○	●	○	●	●
	4-х поточные кассетные (мини)	○	●	○	○	●	●
	1-но поточные кассетные	○	○	○	●	●	●
	2-х поточные кассетные	●	○	○	○	●	●
	Канальный блок AC/DC)	●	○	○	○	●	●
	Канальный блок (High/low)	●	○	○	○	●	●
	Консольный блок	●	○	○	○	●	●
	Настенные блоки	●	○	○	○	●	●
	Напольно-потолочные	●	○	○	○	●	●
	Напольный (скрытого монтажа)	●	○	○	○	●	●
	Свежий воздух	●	○	○	○	●	●
Вентилятор с рекуперацией тепла	○	○	○	○	●	●	

Примечания: ● Опция ○ Несовместимый ▲ Стандартный

Проводной контроллер

HYXM-VB01




Характеристики	
РежимTimer	Охлаждение / Обогрев / Авто/ Вентиляция / Осушение/ECO/ Бесшумный режим/Режим сна
Таймер	24-часовой /Недельный таймер/Настройка режима праздника
Техническое обслуживание	Коды ошибок / Проверка параметров / Автоматический тестовый запуск/Проверка PCB платы внутреннего и наружного блока/Функция самодиагностики
Жалюзи	Настройка жалюзи/Отдельная регулировка жалюзи/ Настройка 3D воздушного потока
Специальные функции	Режим бриз / Датчик движения / 3 доровые / H i-Motion
Скорость вентилятора	6
Настройка температуры	0.5°C
Управление двумя пультами	•
Индикация необходимости очистки фильтра	•
Подсветка	•
Беспроводное управление	•

- Размер: 86 мм×90 мм
- Макс. кол-во подключаемых внутр. блоков : 6
- ЖК дисплей
- Сенсорный экран
- Поддержка языков:
VB01: Английский, турецкий, русский, немецкий, арабский, испанский
VB01#01: Английский, французский, итальянский, голландский, польский, тайский

Цветной экран



НУХЕ-VA01



Характеристики

Режим	Охлаждение / Обогрев / Авто / Вентиляция / Сушение / ECO/Бесшумный режим/Режим сна
Таймер	72-часовой таймер
Техническое обслуживание	Коды ошибок / Проверка параметров / Автоматический тестовый запуск/Проверка РСВ платы внутреннего и наружного блока/Функция самодиагностики
Жалюзи	Настройка жалюзи/Отдельная регулировка жалюзи/ Настройка 3D воздушного потока
Специальные функции	Режим бриз / Датчик движения / Здоровье
Скорость вентилятора	6
Настройка температуры	0.5°C
Управление двумя пультами	•
Индикация необходимости очистки фильтра	•
Подсветка	•
Встроенный датчик температуры	•

- Размер: 120 мм×120 мм
- Макс. кол-во подключаемых внутр. блоков: 16
- ЖК дисплей
- Сенсорная кнопка

НУХЕ-J01H



Характеристики

Режим	Охлаждение / Обогрев / Авто / Вентиляция / Сушение / ECO/Бесшумный режим/Режим сна
Таймер	24-часовой /Недельный таймер/Настройка режима праздника
Техническое обслуживание	Коды ошибок / Проверка параметров / Автоматический тестовый запуск/Проверка РСВ платы внутреннего и наружного блока/Функция самодиагностики
Жалюзи	Настройка жалюзи/Отдельная регулировка жалюзи/ Настройка 3D воздушного потока
Специальные функции	Режим бриз / Датчик движения / Здоровье / Hi-Motion
Скорость вентилятора	6
Настройка температуры	0.5°C
Управление двумя пультами	•
Индикация необходимости очистки фильтра	•
Подсветка	•
Встроенный датчик температуры	•

- Размер: 120 мм×120 мм
- Макс. кол-во подключаемых внутр. блоков :16
- Сенсорная кнопка
- Поддержка языков:
НУХЕ-J01H: Английский, арабский.
НУХЕ-J01H1: Английский, испанский, итальянский, немецкий, польский.
НУХЕ-J01H2: Английский, турецкий, русский, французский, голландский

НУХЕ-M01H



Характеристики

Режим	Охлаждение / Обогрев / Авто / Вентиляция / Сушение/ECO/ Бесшумный режим/Режим сна
Таймер	72-часовой таймер
Техническое обслуживание	Коды ошибок / Проверка параметров / Автоматический тестовый запуск/Проверка РСВ платы внутреннего и наружного блока/Функция самодиагностики
Жалюзи	7 Настройка жалюзи / 3D-воздушный поток
Специальные функции	Датчик движения / Здоровье
Скорость вентилятора	6
Настройка температуры	•
Управление двумя пультами	•
Индикация необходимости очистки фильтра	•
Подсветка	•
Беспроводное управление	•

- Размер: 86 мм×86 мм
- Макс. кол-во подключаемых внутр.блоков: 6
- ЖК дисплей
- Сенсорная кнопка

НУХЕ-S01H



Характеристики

Режим	Охлаждение / Обогрев / Авто / Вентиляция / Сушение/ Бесшумный режим
Таймер	24-часовой таймер
Техническое обслуживание	Коды ошибок / Проверка параметров / Автоматический тестовый запуск/Проверка РСВ платы внутреннего и наружного блока/Функция самодиагностики
Жалюзи	Настройка жалюзи
Скорость вентилятора	6
Настройка температуры	•
Индикация необходимости очистки фильтра	•

- Размер: 120 мм×70 мм
- Макс. кол-во подключаемых внутр. блоков: 16
- ЖК дисплей
- Сенсорная кнопка

Беспроводной контроллер

HYE-W01



Характеристики

Режим	Коды ошибок / Проверка параметров / Автоматический тестовый запуск/Проверка PCB платы внутреннего и наружного блока/Функция самодиагностики
Таймер	24-часовой таймер
Техническое обслуживание	Автоматический тестовый запуск/Функция самодиагностики
Жалюзи	Настройка жалюзи/Настройка 3D воздушного потока
Специальные функции	Здоровье
Скорость вентилятора	6
Настройка температуры	•
Подсветка	•

- Размер: 145 мм×55 мм
- ЖК дисплей

Централизованное управление

HYJM-S01H




Характеристики

Охлаждение / Обогрев / Авто/ Вентиляция / Осушение/ECO
Настройка режима праздника
Индикация необходимости очистки фильтра
Функция ввода / выво да
Ограничение температуры
Все / 4 зоны / Индивидуальный контроль


- Размер: 220 мм×148 мм
- Макс. кол-во подключаемых внутр. блоков :160
- Макс. кол-во группы внутренних блоков:64
- Максимальное расстояние: 1000 м
- Поддержка языков:
Китайский, английский, русский, испанский, турецкий, немецкий, итальянский, голландский, польский, арабский

Комплект приемника для беспроводного управления


HYRE-X01H



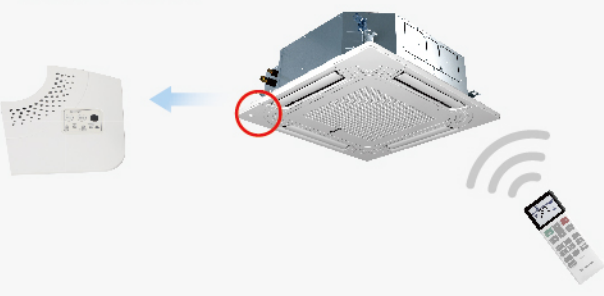
HYRE-V02H



HYRE-Z01H



HYRE-T03H



Контроллер функции ВКЛ /ВЫКЛ
HYJ-J01H



Характеристики

Групповое управление (ВКЛ / ВЫКЛ)
Напоминание о графике выключения внутренних блоков
Автоматическое управление внутренними блоками
Напоминание об ошибке

- Размер: 120 мм×120 мм
- Макс. кол-во подключаемых внутр. блоков: 128
- Макс. кол-во группы внутренних блоков: 16
- Сенсорная кнопка

Интеллектуальное управление

Hi-Mit



The Hi-Mit system diagram shows a central unit (HYJE-H01H) connected via LAN to a wireless router. The router is connected to multiple indoor units. A mobile app interface is shown on a smartphone, displaying a temperature control dial set to 25°C. The app is available for Android, iOS, and iPad.

Характеристики

- Управление ВКЛ / ВЫКЛ, режим работы, настройка температуры, скорость вентилятора
- Недельный таймер
- Отображение кодов ошибок
- Настройка профилей, например, вне дома и энергосберегающая модель
- Поддерживает подключение до 32 внутренних блоков
- Максимум 4 IPAD / смартфон можно подключить к сети одновременно

Спецификация

Модель	Источник питания	Максимальный рабочий ток
HYJE-H01H	AC 110 ~ 240 В 50/60 Гц	10 мА (220 В)

Hi-Dom



The Hi-Dom system diagram shows a central unit connected via LAN to a wireless router. The router is connected to multiple indoor units. A mobile app interface is shown on a smartphone, displaying a temperature control dial set to 25°C. The app is available for Android, iOS, and iPad.

Характеристики

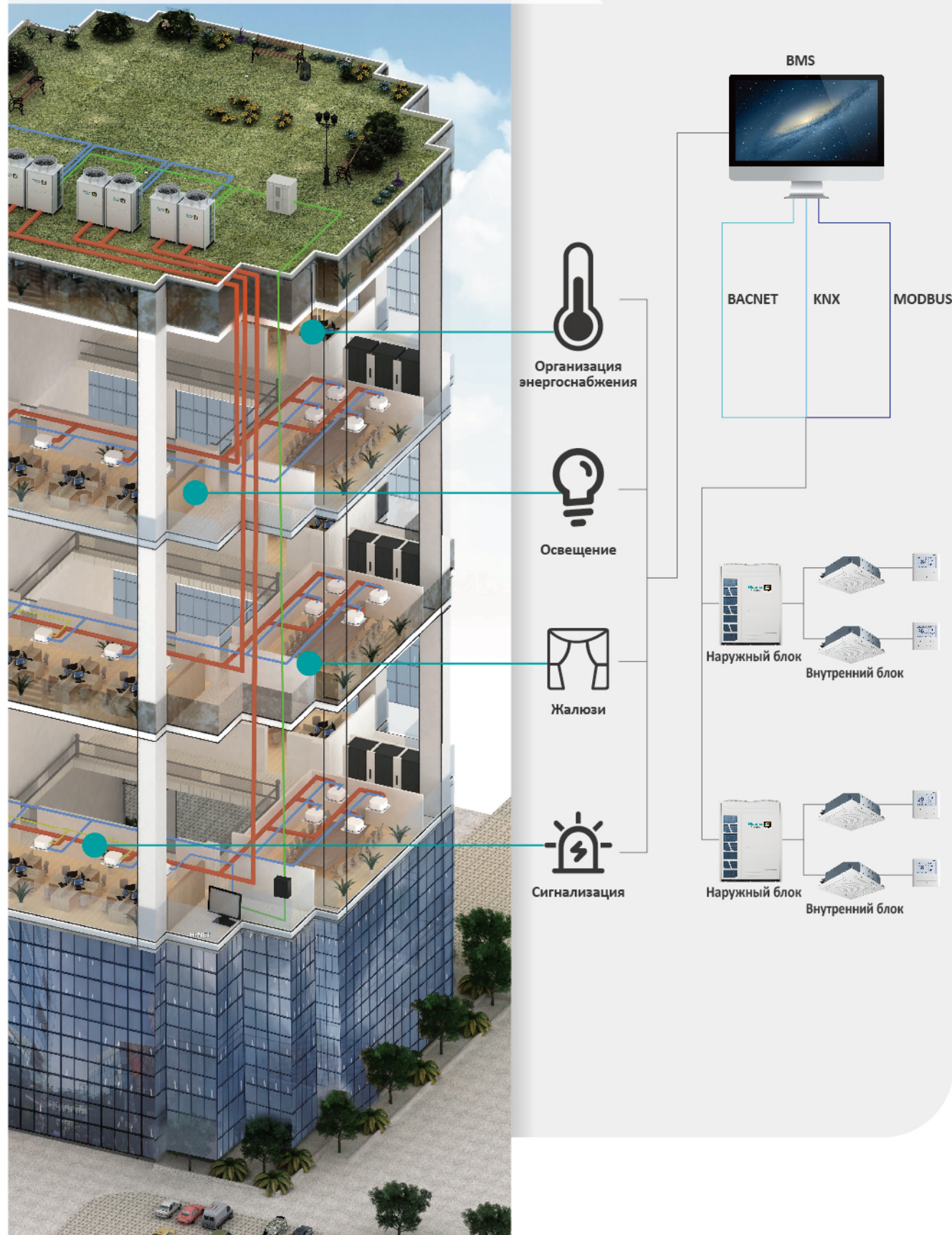
- Мониторинг рабочего состояния
- Управление кондиционером (вкл. / выкл., режим, температура, поток воздуха)
- Блокировка возможности внесения изменений (работа запрещена, изменение макс-ной и мин-ной температуры и охлаждение / Обогрев заблокированы.)
- Работает по таймеру
- Проверка истории неисправностей
- Отображение текущих записей
- Синхронизация данных
- Распределение электрической энергии
- Один Hi-DOM контролирует 128 внутренних блоков
- Можно контролировать макс. 4096 внутренних блоков.

Спецификация

Адаптер (Hi-Dom)	Модель	Источник питания	Размеры	Функция зарядки
	HCCS-H128H2C1YM	DC 12V	180x110x40 мм	С функцией зарядки
	HCCS-H247R4C1E			—
	HCCS-H128H2C1NM	DC 12V	180x110x40 мм	Без функции зарядки

Примечание: HCCS-H247R4C1E является считывателем счетчика для HCCS-H128H2C1YM для зарядки.

Система управления зданием



KNX

KNX	HS-RC-KNX-1i	HS-AC-KNX-16	HS-AC-KNX-64
Источник питания	DC, 29V	DC, 24V	DC, 24V
Макс. кол-во подключаемых внутренних блоков	1	16	64
Размеры (В × Ш × Г)	70×70×28 мм	56×88×90 мм	56×88×90 мм

- Характеристики**
- Стандартные типы точек данных.
 - Код ошибки
 - Центральное управление всеми внутренними блоками*1
 - Простой в использовании инструмент для настройки (коробки) Intesis Box *1
 - Непосредственное управление всеми внутренними блоками*2
 - Напоминание о воздушном фильтре *2
 - Счетчик часов работы *2

Примечание * 1: Адаптировано для HS-AC-KNX-16, HS-AC-KNX-64. *2: Адаптировано для HS-RC-KNX-1i.

MODBUS

MODBUS	HCPC-H2M1C
Источник питания	DV, 12V
Макс. кол-во подключаемых внутренних блоков	64
Размеры (В × Ш × Г)	70×204×240 мм

- Характеристики**
- Настройка ВКЛ-ВЫКЛ
 - Настройка температуры
 - Настройка режима работы
 - Контроль температуры воздуха на входе
 - Установка и мониторинг потока воздуха
 - Управление блоками вкл/выкл
 - Мониторинг и отображение кодов ошибок

BACNET

BACNET	HS-AC-BAC-16	HS-AC-BAC-64
Источник питания	DC, 24V	DC, 24V
Макс. кол-во подключаемых внутренних блоков	16	64
Размеры (В × Ш × Г)	56×88×90 мм	56×88×90 мм

- Характеристики**
- Мониторинг данных внутреннего блока
 - Центральное управление внутренними блоками
 - Режимы обогрева / осушения / вентиляции / охлаждения / автоматического режима
 - Контроль за поворотом положения лопасти
 - Запрет функции проводного контроллера

Hisense VRF

Вспомогательная часть

Инженерные инструменты

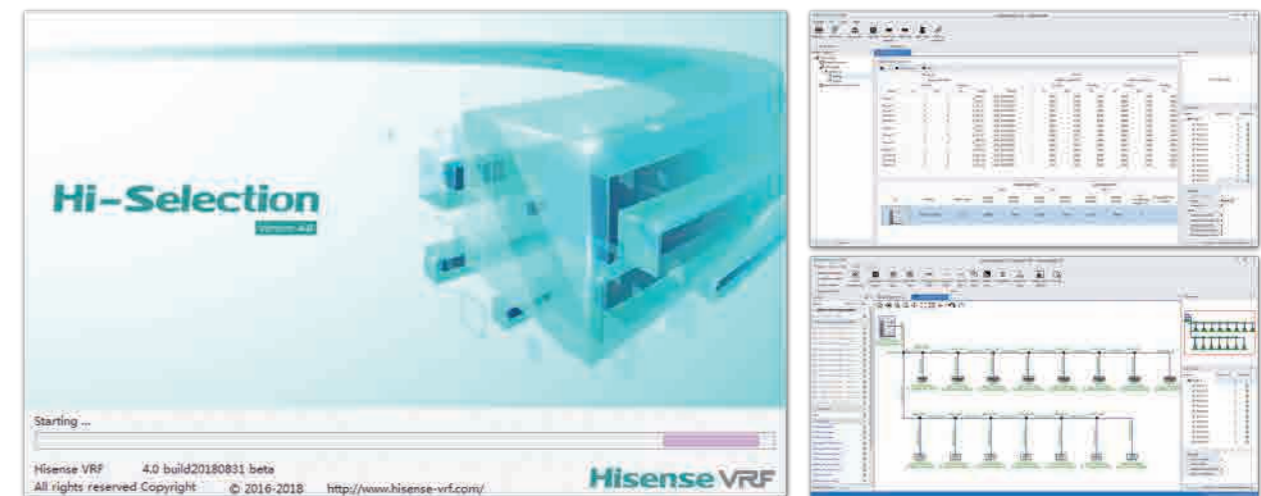
Дополнительные детали

Решение для
кондиционирования
воздуха

Инженерные инструменты

Программное обеспечение Hi-Selection

Программное обеспечение Hi-Selection, разработанное Hisense VRF, представляет собой программу на базе Windows, которая поддерживает операционные системы Windows XP и выше. Интерфейс поддерживает несколько языков. Последние версии продукта и информацию можно получить из программного обеспечения, поскольку оно поддерживает обновления баз данных. Изюминкой программного обеспечения являются архитектурные планы этажей и чертежи любых форматов, будь то DWG, PDF, JPG или PNG, которые можно импортировать или экспортировать в концепт-проект. С помощью программного обеспечения выбор оборудования, прокладка трубопроводов и прокладка проводов могут выполняться автоматически.



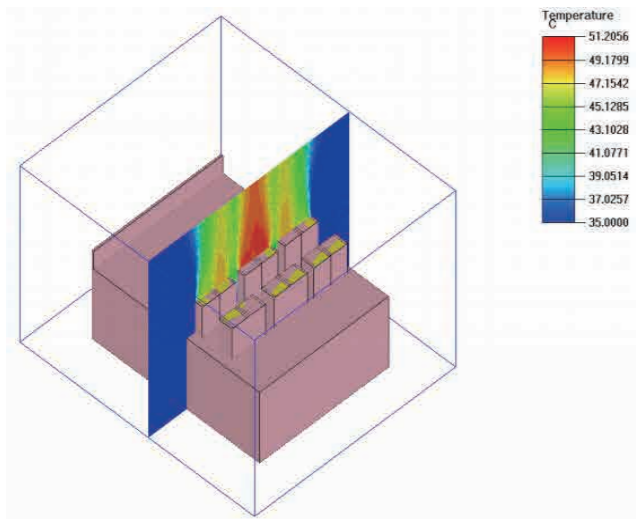
Программное обеспечение Дизайна

Программное обеспечение Hisense VRF для разработки - это плагин AUTOCAD, поддерживающий AUTOCAD версий 2008–2020 гг в 32-разрядной и 64-разрядной операционных системах. Он состоит из полной онлайн-базы данных о современной линейке продуктов. Функции, предлагаемые программным обеспечением, включают расчет трубопроводов системы, объем заправки хладагента и многое другое.



CFD

CFD Hisense VRF предлагает моделирование вычислительной гидродинамики (CFD), которая считается лучшим методом анализа вентиляции воздушного потока в здании. Симуляция дает подробные и простые для понимания результаты с цветами и контурами линий в соответствии с личными предпочтениями.



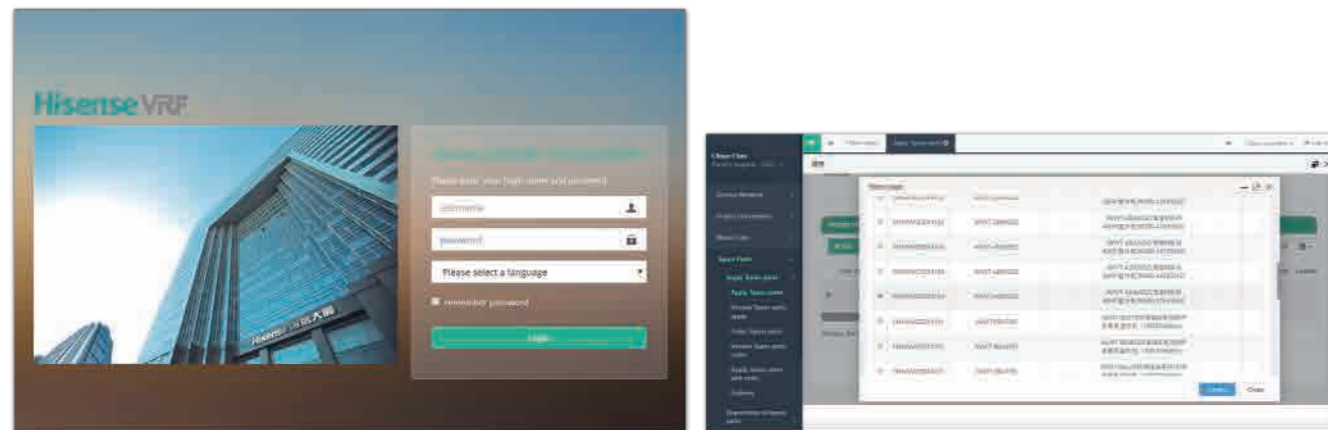
BIM

Информационная модель зданий (BIM) - это общий термин, который охватывает многие аспекты моделирования зданий. Hisense имеет возможность поддержки семейства продуктов Revit и 3D-модели



GCSS

GCSS Hisense Глобальная система обслуживания клиентов (GCSS) - это система послепродажного администрирования, основанная на веб-сайтах, широко доступная сертифицированным партнерам и агентам пообслуживанию Hisense. Благодаря ей повышается удобство и эффективность послепродажного обслуживания клиентов. Четыре основные услуги, предлагаемые веб-сайтом, включают, управление проектами в течение всего жизненного цикла, управление и мониторинг поставки запасных частей и заказов, гарантийное обслуживание и горячую линию онлайн-центра.



ДОПОЛНИТЕЛЬНЫЕ ДЕТАЛИ

Hi-Motion

Модель	Применимо для моделей	Изображение
HCM-S01E	Все внутренние блоки, кроме 4-поточного кассетного блока и компактного 4-поточного кассетного блока	

Датчик движения

Модель	Применимо для моделей	Изображение
HPS-MACN	Компактный 4-поточный кассетный блок	
HCM-01E	4-поточный кассетный блок	

Канальный адаптер свежего воздуха

Модель	Применимо для моделей	Изображение
HFL-56CSA	4-поточный кассетный и компактный 4-поточный кассетный блок	

Датчик влажности

Модель	Применимо для моделей	Изображение
HCHR-S01E	4-поточный кассетный блок, Консольный блок, Канальный блок	

Фильтр

Модель	Размер фильтра	Размер рамы
HF-224L-FE	782×165мм	1055×463мм
HF-280L-FE	1050×165мм	1245×463мм

Дренажный насос

Модель	Применимо для моделей	Источник питания	
HPS-F133E	AVD-07-24HCFCN	220-240V/50Hz	
	AVD-07-24HCFL		
HPS-F363E	AVD-27-54HCFCN		
	AVD-27-54HCFL		
HPS-F134E	AVD-07-24H3FCN		208-230V/60Hz
HPS-F364E	AVD-27-54H3FCN		

Примечание: Только для канального типа с высоким статическим давлением и канального типа с низким статическим давлением.

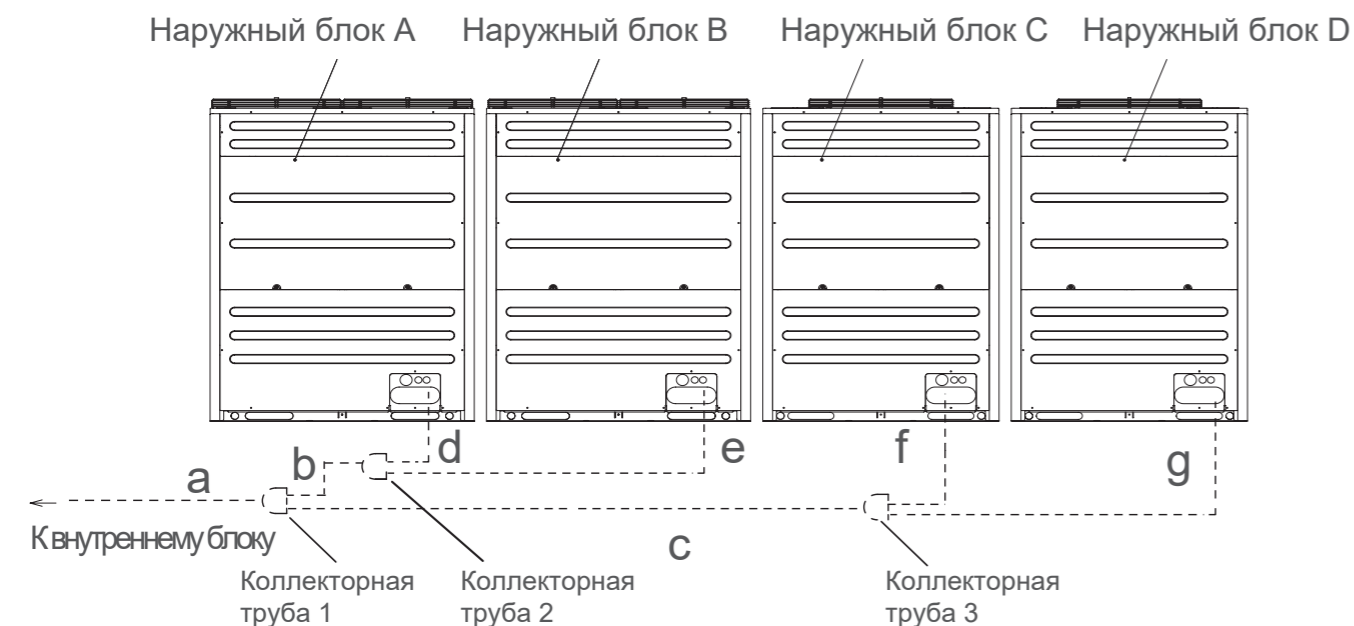
Панель объемного распределения воздушного потока 3D Air - flow

Модель панели	Применимо для моделей	Внешние размеры (В × Ш × Г)	Размер интерфейса (В × Ш × Г)
HP-DB-NA	Канальный блок (DC/AC и изопластный) 0.8-1.5 л.с.	180×950×70мм	750×130мм
HP-EB-NA	Канальный блок (DC/AC и изопластный) 1.8-2.5 л.с.	180×1220×70мм	1020×130мм

Монтажный комплект для подключения трубопроводов

Коллекторная (рефнет) труба (для наружного блока)

(Внутренний блок слева)



Для системы 2-х трубного рекуперации тепла серии S

Наружный блок	AVWT-290~522FKFSA	AVWT-544FKFSA	AVWT-552~634FKFSA	AVWT-654~794FKFSA	AVWT-816FKFSA	AVWT-824~968FKFSA	AVWT-988~1066FKFSA	AVWT-1088FKFSA
Коллекторная труба 1	HFQ-M32F	HFQ-M462F	HFQ-M462F	HFQ-M682F	HFQ-M682F	HFQ-M682F	HFQ-M682F	HFQ-M682F
Коллекторная труба 2	-	-	HFQ-M32F	HFQ-M32F	HFQ-M462F	HFQ-M32F	HFQ-M462F	HFQ-M462F
Коллекторная труба 3	-	-	-	-	-	HFQ-M32F	HFQ-M32F	HFQ-M462F

Для системы рекуперации тепла серии S

Наружный блок	AVWT-290~344FKFSA	AVWT-360~522FKFSA	AVWT-544FKFSA	AVWT-552FKFSA	AVWT-570~634FKFSA	AVWT-654~794FKFSA	AVWT-816FKFSA	AVWT-824~968FKFSA	AVWT-988~1066FKFSA	AVWT-1088FKFSA
Коллекторная труба 1	HFQ-M212F	HFQ-M302F	HFQ-M462XF	HFQ-M462XF	HFQ-M462XF	HFQ-M682XF	HFQ-M682XF	HFQ-M682XF	HFQ-M682XF	HFQ-M682XF
Коллекторная труба 2	-	-	-	HFQ-M212F	HFQ-M302F	HFQ-M302F	HFQ-M462XF	HFQ-M302F	HFQ-M462XF	HFQ-M462XF
Коллекторная труба 3	-	-	-	-	-	-	-	HFQ-M302F	HFQ-M302F	HFQ-M462XF

Для системы серии S

Наружный блок	AVWT-290~422HKSS	AVWT-444~544HKSS	AVWT-552~634HKSS	AVWT-654HKSS	AVWT-676~816HKSS	AVWT-824~886HKSS	AVWT-908~1088HKSS
Коллекторная труба 1	HFQ-M32F	HFQ-M462F	HFQ-M462F	HFQ-M682F	HFQ-M682F	HFQ-M682F	HFQ-M682F
Коллекторная труба 2	-	-	HFQ-M32F	HFQ-M32F	HFQ-M462F	HFQ-M462F	HFQ-M462F
Коллекторная труба 3	-	-	-	-	-	HFQ-M32F	HFQ-M462F

Для системы серии X

Наружный блок	AVWT-172~229UESZX	AVWT-250~307UESZX	AVWT-324~386UESZX	AVWT-404~460UESZX	AVWT-480~620UESZX
Коллекторная труба 1	HFQ-M22F	HFQ-M32F	HFQ-M32F	HFQ-M32F	HFQ-M462F
Коллекторная труба 2	-	-	HFQ-M22F	HFQ-M32F	HFQ-M32F
Коллекторная труба 3	-	-	-	-	HFQ-M32F

Патрубок (для внутреннего блока)

Первая ветвь трубопровода

Для системы 2-х трубного рекуперации тепла серии S

Мощность наружного блока л.с.	от 8 до 10	от 12 до 16	от 18 до 24	от 26 до 54	от 56 до 66	от 68 до 112
Патрубок	HFQ-102F	HFQ-162F	HFQ-242F	HFQ-302F	HFQ-462F	HFQ-682F

Для системы рекуперации тепла серии S

Мощность наружного блока л.с.	от 8 до 10	от 12 до 16	от 18 до 24	от 26 до 36	от 38 до 54	от 56 до 66	от 68 до 112
Патрубок	HFQ-M282F	HFQ-M452F	HFQ-M562F	HFQ-M692F	HFQ-M902F	HFQ-462XF	HFQ-682XF

Для системы серии S

Мощность наружного блока л.с.	от 8 до 10	от 12 до 16	от 18 до 24	от 26 до 44	от 46 до 66	от 68 до 112
Патрубок	HFQ-102F	HFQ-162F	HFQ-242F	HFQ-302F	HFQ-462F	HFQ-682F

Для системы серии X

Мощность наружного блока л.с.	от 8 до 10	от 12 до 16	от 18 до 24	от 26 до 48	от 50 до 64
Патрубок	HFQ-102F	HFQ-162F	HFQ-242F	HFQ-302F	HFQ-462F

Первый патрубок ~ Последний патрубок

Для системы 2-х трубного рекуперации тепла серии S

Общая мощность внутреннего блока л.с	Менее 6	от 6 до 8.99	от 9 до 11.99	от 12 до 15.99	от 16 до 17.99	от 18 до 25.99	от 26 до 35.99	от 36 до 55.99	от 56 до 57.99	от 58 до 67.99	Более 68
Газ (мм)	15.88	19.05	22.2	25.4	28.6	28.6	31.75	38.1	41.3	44.5	50.8
Жидкость (Ф мм)	9.53	9.53	9.53	12.7	12.7	15.88	19.05	19.05	22.2	22.2	25.4
Патрубок	HFQ-102F	HFQ-102F	HFQ-102F	HFQ-162F	HFQ-162F	HFQ-242F	HFQ-302F	HFQ-302F	HFQ-462F	HFQ-462F	HFQ-682F

Для системы рекуперации тепла серии S

Total Indoor Unit Hp	Менее 6	от 6 до 8.99	от 9 до 11.99	от 12 до 15.99	от 16 до 17.99	от 18 до 21.99	от 22 до 25.99	от 26 до 35.99	от 36 до 55.99	от 56 до 57.99	от 58 до 67.99	Более 68
Low Pressure Gas (mm)	15.88	19.05	22.2	25.4	28.6	28.6	28.6	31.75	38.1	41.3	44.5	50.8
High/Low Pressure Gas (mm)	12.7	15.88	19.05	22.2	22.2	22.2	25.4	28.6	31.75	38.1	41.3	44.5
Liquid (mm)	9.53	9.53	9.53	12.7	12.7	15.88	15.88	19.05	19.05	22.2	22.2	25.4
Branch Pipe	HFQ-M142F	HFQ-M282F	HFQ-M282F	HFQ-M452F	HFQ-M562F	HFQ-M562F	HFQ-M692F	HFQ-M692F	HFQ-M902F	HFQ-462XF	HFQ-462XF	HFQ-462XF

Для системы серии S

Общая мощность внутреннего блока л.с	Менее 6	от 6 до 8.99	от 9 до 11.99	от 12 до 15.99	от 16 до 17.99	от 18 до 25.99	от 26 до 35.99	от 34 до 45.99	от 46 до 58.99	от 59 до 68.99	Более 69
Газ (мм)	15.88	19.05	22.2	25.4	28.6	28.6	31.75	38.1	41.3	44.5	50.8
Жидкость (Ф мм)	9.53	9.53	9.53	12.7	12.7	15.88	19.05	19.05	22.2	22.2	25.4
Патрубок	HFQ-102F	HFQ-102F	HFQ-102F	HFQ-162F	HFQ-162F	HFQ-242F	HFQ-302F	HFQ-302F	HFQ-462F	HFQ-462F	HFQ-682F

Для системы серии X


Общая мощность внутреннего блока л.с	Менее 6	от 6 до 8.99	от 9 до 11.99	от 12 до 15.99	от 16 до 17.99	от 18 до 25.99	от 26 до 35.99	от 36 до 47.99	от 48 до 57.99	от 58 до 64
Газ (мм)	15.88	19.05	22.2	25.4	28.6	28.6	31.75	38.1	41.3	44.5
Жидкость (Ф мм)	9.53	9.53	9.53	12.7	12.7	15.88	19.05	19.05	22.2	22.2
Патрубок	HFQ-102F	HFQ-102F	HFQ-102F	HFQ-162F	HFQ-162F	HFQ-242F	HFQ-302F	HFQ-302F	HFQ-462F	HFQ-462F

Последний патрубок ~ Внутренний блок

Внутренний блок	Размер трубы (Ф мм)		Максимальная длина трубы для жидкости
	Газ	Жидкость	
7 кВт/ч~14 кВт/ч	12.7	6.35	15
17кВт/ч~18 кВт/ч	15.88	6.35*1	15
22 кВт/ч~54 кВт/ч	15.88	9.53	40
76 кВт/ч	19.05	9.53	40
96 кВт/ч	22.2	9.53	40

Примечания: 1. Если длина трубы для жидкости внутреннего блока (07 ~ 18 тыс. БТЕ / ч) превышает 15 м, размер трубы для жидкости необходимо изменить с Ф6,35 на Ф9,53.о Ф9,53.

Параметры манифольда




Модель	Линия подачи газа	Линия подачи жидкости	Газовый редуктор	Редуктор жидкостной линии
HFQ-M22F				—
HFQ-M32F				—
HFQ-M462F				
HFQ-M682F				—

Модель	Газопровод низкого давления	Газопровод высокого давления	Линия подачи жидкости	Газовый редуктор низкого давления	Газовый редуктор высокого давления	Редуктор жидкостной линии
HFQ-M202F						—
HFQ-M212F						—
HFQ-M302F						—

Единица измерения: мм, ID: внутренний диаметр, OD: наружный диаметр

Параметры рефнетов



Модель	Линия подачи газа	Линия подачи жидкости	Газовый редуктор	Редуктор жидкостной линии
HFQ-052F				
HFQ-102F				 Q'ty : 2
HFQ-162F			 Q'ty: 1	 Q'ty: 1
HFQ-242F			 Q'ty: 1	 Q'ty: 1
HFQ-302F			 Q'ty: 1	 Q'ty: 1
HFQ-462F			 Q'ty: 1	 Q'ty: 1
HFQ-682F			 Q'ty: 1	 Q'ty: 1

Единица измерения: мм, ID: внутренний диаметр, OD: наружный диаметр

Параметры рефнетов

Модель	Газопровод низкого давления	Газопровод высокого давления	Линия подачи жидкости	Газовый редуктор низкого давления	Газовый редуктор высокого давления	Редуктор жидкостной линии
HFQ-M142F						 Q'ty : 2
HFQ-M282F						 Q'ty : 2
HFQ-M452F				 Q'ty : 1	 Q'ty : 2	 Q'ty : 1
HFQ-M562F				 Q'ty : 1	 Q'ty : 2	 Q'ty : 1
HFQ-M692F				 Q'ty : 1	 Q'ty : 1	 Q'ty : 1
HFQ-M902F				 Q'ty : 1	 Q'ty : 1	 Q'ty : 1

*с или без изоляции, пожалуйста, свяжитесь с нашим менеджером по продажам или профессиональными инженерами

Единица измерения: мм, ID: внутренний диаметр, OD: наружный диаметр